

迴龍

二十多年铸就专业品质

迴龍

Huilong Lighting Electrical Appliance Co., Ltd.

2020-2021 LED产品手册

LED CATALOGUE

佛山市南海罗村迴龙灯饰电器有限公司

FOSHAN NANHAI LUOCUN HUILONG LIGHTING ELECTRICAL APPLIANCE CO., LTD.

公司地址: 佛山市南海区狮山镇罗村联和工业东区五路8号

ADD: No.8, Fifth road, East area, Lianhe Industrial district,
Luocun, Shishan, Nanhai, Foshan.

电话(Tel.): 86-757-86489283

传真(Fax): 86-757-86481287

官方网站: <http://www.huilong-lamp.com>



公司简介

Company Profile



佛山市南海罗村迴龙灯饰电器有限公司，LED照明专业制造商，科技创新型企业。始创于1994年，历经20多年的造灯经验沉淀和技术创新，迴龙灯饰现已发展成为一家集灯饰产品研发、生产、销售、售后服务于一体的综合性企业。公司主营LED商业照明，LED家居照明、LED工程照明及电产品等。

迴龙灯饰通过ISO9001国际质量体系认证，2010年被《环球市场》评定为GMC中国优质制造商，先后加入了南海照明协会、CSA国家半导体照明工程产业联盟、广东省照明学会等，产品通过CCC、CQC、CE等认证。

迴龙灯饰拥有强大的营销团队，网络体系纵横东西、贯穿南北。目前各大省会重点城市共设有40多个运营中心，3000多家灯饰照明销售、维修、服务网点，覆盖了全国95%的县级以上城市；同时，产品远销欧美、东南亚、中东等多个国家及地区。

Foshan Nanhai Luocun Huilong Lighting Appliance Co., Ltd., a professional manufacturer of LED lighting, is a scientific and technological innovation enterprise. Founded in 1994, Huilong lighting has developed into a comprehensive enterprise integrating the research and development, production, sales and after-sales service of lighting products after more than 20 years of experience precipitation and technological innovation. The company mainly engaged in LED commercial lighting, led home lighting, LED engineering lighting and electrical products.

Huilong lighting has passed the ISO9001 international quality system certification. In 2010, Huilong lighting was rated as a GMC Chinese high-quality manufacturer by global market. It has successively joined Nanhai Lighting Association, CSA national semiconductor lighting engineering industry alliance, Guangdong lighting society, etc., and its products have passed CCC, CQC, CE certification.

Huilong lighting has a strong marketing team, with a network system running from east to west and from north to south. At present, there are more than 40 operation centers and more than 3000 lighting sales, maintenance and service outlets in key cities of major provincial capitals, covering 95% of cities above the county level in China; meanwhile, products are exported to Europe, America, Southeast Asia, the Middle East and other countries and regions.

品牌介绍

Brands And Their Meaning

迴龙在80年代初开始进入灯饰照明领域，1994年正式成立迴龙公司，同年注册“迴龙”商标，“迴龙”从此诞生。龙——中华之图腾，迴龙则寓意乘经济发展的巨轮为中国制造业奋斗。

迴龙灯饰旗下品牌“迴龙”、“澳浦”、“APL”的产品线覆盖家居、商照、工程照明、电工等领域。近年来公司进一步加速产业拓展，并不断加大对智能照明的战略布局，以创新性的智能系统解决方案为切入点，构建品牌、平台、供应链服务等生态体系，推出涵盖家居、办公、商照等多元化场景的智能照明应用，为用户提供专业的智能照明解决方案。

We started the lighting business since 1980s and found HuiLong Lighting Ltd. In 1994. The name HuiLong has 2 meanings which are "dragon" and "giant ship". This contains our vision to become a giant ship to drive the LED development of the world. So far we have "HuiLong" and "APL"

HuiLong lighting brand "HuiLong", "Aopu", "APL" product lines cover household, lighting, engineering lighting, electrical and other fields. In recent years, the company has further accelerated the industrial expansion, and constantly increased the strategic layout of intelligent lighting. Taking innovative intelligent system solutions as the breakthrough point, the company has built an ecosystem of brands, platforms, supply chain services, etc., and launched intelligent lighting applications covering diversified scenes such as home, office and business license, so as to provide users with professional intelligent lighting solutions.



企业荣誉

Honor

荣获“2019年度中国照明灯饰行业十大商业照明品牌”

荣获“2019年度中国照明灯饰行业年度优秀品牌”

荣获“2018年度广东省守合同重信用企业”

GMC中国优质制造商

2018-2023年度广东省照明学会会员单位

2018-2022年度佛山市南海区照明行业协会“监事长单位”

荣获“佛山市南海区工商业联合会总商会”第十三届执行委员会会员

荣获2019年佛山市南海区罗村慈善会“慈善贡献奖”

荣获2018年佛山市南海区罗村慈善会“慈善贡献奖”

广东中认华南检测技术有限公司2018年度金牌合作伙伴

通过ISO9001国际质量体系认证

佛山市南海区罗村青年企业家协会会员单位

佛山市南海区人民政府安全生产委员会“先进单位”

佛山市南海区罗村街道安全生产委员会“先进单位”



Won the title of "top 10 commercial lighting brands in China's lighting industry in 2019"

Won the title of "excellent brand of China's lighting industry in 2019"

Won the title of "contract abiding and trustworthy enterprise of Guangdong Province in 2018"

GMC China quality manufacturer

Member unit of Guangdong lighting society 2018-2023

Chairman of the board of supervisors unit of Nanhai District lighting industry association of Foshan City, 2018-2022

Member of the 13th Executive Committee of the General Chamber of Commerce and Industry

Won the "charity Contribution Award" of Luocun Charity Association, Nanhai District, Foshan City, 2019

Won the "charity Contribution Award" of Luocun Charity Association, Nanhai District, Foshan City, 2018

2018 gold medal partner of Guangdong squadron South China Testing Technology Co., Ltd

Passed ISO9001 international quality system certification

Member unit of Luocun Youth Entrepreneur Association, Nanhai District, Foshan City

"Advanced unit" of work safety committee of Nanhai District People's Government of Foshan City

"Advanced unit" of Safety Production Committee of Luocun street, Nanhai District, Foshan City

先进制程 Advanced Process



全自动贴片机



全自动插件机



机器人作业线



无尘车间



CNC精密模具加工中心



数控加工车间



立体仓储物流中心

品质控制 Quality Control



暗房光效测试



耐久性试验




抗浪涌测试




全自动老化线



1.2米大型积分球



EMC测试



冷热冲击箱

设计理念

Design Concept



营造舒适的光环境

迴龙LED照明不断探索新环境的理念，坚持以创新为核心理念，拥有先进的照明技术，在众多案例应用中，表现出商品和空间的无限魅力，突显了光的色彩以及光在空间中的表现力，营造舒适的光环境。

Create a comfortable shopping environment

Huilong LED lighting constantly explores the concept of new environment, adheres to the core concept of innovation, and has advanced lighting technology. In many cases, it shows the infinite charm of commodities and space, highlights the color of light and the expression of light in space, and creates a comfortable light environment.



防眩光的光学设计

一直是困扰照明设计及商家的难题，迴龙LED照明运用最先进的光学设计理念，有效地实现光照和眩光的控制。同传统的 optics 相比，迴龙的光学系统解决了光线从灯杯外漏而产生的眩光，影响视觉舒适的问题。

Anti glare light design

It has always been a problem for lighting design and businesses. With the most advanced optical design concept, dragon LED lighting effectively realizes the control of light distribution and glare. Compared with traditional optics, the optical system of simultaneous interpreting solves the problem of visual comfort caused by the glare of light leaking from the lamp cup.

安全可靠的灯光

迴龙LED灯具严格控制蓝光危害，使用过程中不会产生光生物危险。

Safe and reliable lighting

Huilong LED lamps strictly control the harm of blue light, and will not produce photobiological hazard in the process of use



优异的色彩表现力

迴龙LED照明的高显色性，使焦点更加明亮清晰，色彩更加自然舒适，优异的色彩表现力，卓越的色彩稳定性，真实地体现服饰的色彩及材质。

Excellent color expression

The high color rendering of HuiLong LED lighting is that the focus is more bright and clear, the color is more natural and comfortable, excellent color expression, excellent color stability, and truly reflect the color and material of clothing.



卓越的色彩稳定性

在长时间照明使用中，传统的卤素灯随着时间推移，色温会漂移和变色，直接影响空间环境及产品的表现力。而迴龙LED产品在案例使用中，经过多年的长时间使用，各区域色温始终保持一致，色温稳定，整体效果保持优异。

Excellent color stability

In the long-term lighting use, the traditional halogen lamp will drift and change color with time, which directly affects the space environment and product performance. In the case use, after more than three years of long-term use, the color temperature of each area is always consistent, the color temperature is stable, and the overall effect is excellent.

工程案例 Engineering Case

内蒙古维多利亚时代城



澳门特别行政区澳门半岛商业大马路宾利汽车销售店



昆明市五华区雅贝精舍酒店



兰州欣大百货LED照明升级改造



合肥市北城世纪金源购物中心



Index

目录

LED 筒灯
LED Down Light
001-020



LED 明装筒灯
LED Surface Downlight
021-030



LED 射灯
LED Track Light
031-056



LED 天花灯
LED Ceiling Light
057-075



LED 豆胆灯
LED Grille Light
076-078



LED 洗墙灯
LED Wall Washer Light
079-088



LED 线条灯
LED Linear Light
089-092



LED 餐吊灯
LED Dining Light
093-096



LED 生鲜灯
LED Fresh Light
097-102




LED 平板灯
LED Panel Light
103-106



LED 吸顶灯
LED Ceiling Light
107-116



LED 办公灯
LED Office Light
117-120



LED 投光灯
LED Project Light
121-130



LED 工矿灯
LED Mining Light
131-134



LED 支架灯
LED Bracket
135-142



LED 灯架
LED Light Rack
143-146



LED 光源
LED Light Source
143-146



导轨系统
Track & Accessories
161-164



LED 磁吸灯
LED Magnetic Light
165-172





LED筒灯产品特点:

LED筒灯是一种嵌入到天花板内光线下射式的照明灯具，光束角属于广角度，光线较分散均匀。LED筒灯不占据室内空间。在室内安装LED筒灯，因为灯具的隐密性，不会产生压迫的感觉，相反地会产生温馨的效果。

旅馆、酒店、宾馆的照明运用LED筒灯等产品，给顾客带来一种不一样的感受，除了节约能源之外，还能尽显豪华和温馨。

起居室和家庭影院照明，利用LED筒灯的灯光色彩来烘托一种温馨、和谐的情调，体验舒适、休闲的氛围。

博物馆、美术陈列馆等场所属于对照明环境要求较高的特殊场合，其展示物品的特殊性要求照明光源不含紫外线，没有热辐射。LED筒灯光线中不含紫外线，完全可以满足博物馆、美术陈列馆对照明的特殊要求。

会议室、多功能厅照明可以依据会议内容的不同调整会议室或多功能厅的照明环境，严肃或是活泼可以自由设定，LED筒灯可以满足不同会议主题对光环境的需求。

专卖店、商场等室内商业气氛照明，LED筒灯很适合烘托专卖店和商场的气氛，LED光源能营造出其他传统照明点光源所无法比拟的高品质光环境。

LED Down Light Product Description:

Beam angle of down light series is wide, which can create the homogeneous atmosphere. The installation is embedded inside plafond to avoid too much impact on the plafond surface.

Down light is widely used at hotel which can create a peaceful and warm atmosphere, but also create magnificent feeling inside the building.

Down light used at home, like living room and play room, can create the casual, warm and comfortable atmosphere.

Cold light source does not generate and ultraviolet ray. Museums and art galleries prefer to use this series to avoid light source ultraviolet ray and heat harm on the special displayed objects.

When the down light is used at meeting room, the luminous intensity can be changed based on different meeting themes and requirements.

Down light used at shopping mall can create more comfortable business atmosphere than the traditional lights.



39系列工程筒灯

精雕细琢 打造舒适光环境

Detail display 细节展示



高透光扩散板

透光率高
明亮柔和
光照均匀

防滑弹簧卡扣
防滑金属弹簧卡扣
结实耐用



深度防眩光设计

防眩光设计
目光所致舒适明亮



压铸铝灯体持久耐用


加厚压铸铝灯体
整体成型 散热强劲



No Flicker 低压启动无频闪




Three lamp cup colors 三种灯杯颜色



Details Parameters 详情参数 39系列工程筒灯



光源类型 Light source: SMD/DOB
 驱动电源 Electrical: 外置恒流驱动/内置恒流驱动
 灯体材质 Main material: 压铸铝+阻燃PC
 配光设计 optical design: 反光纸+扩散板

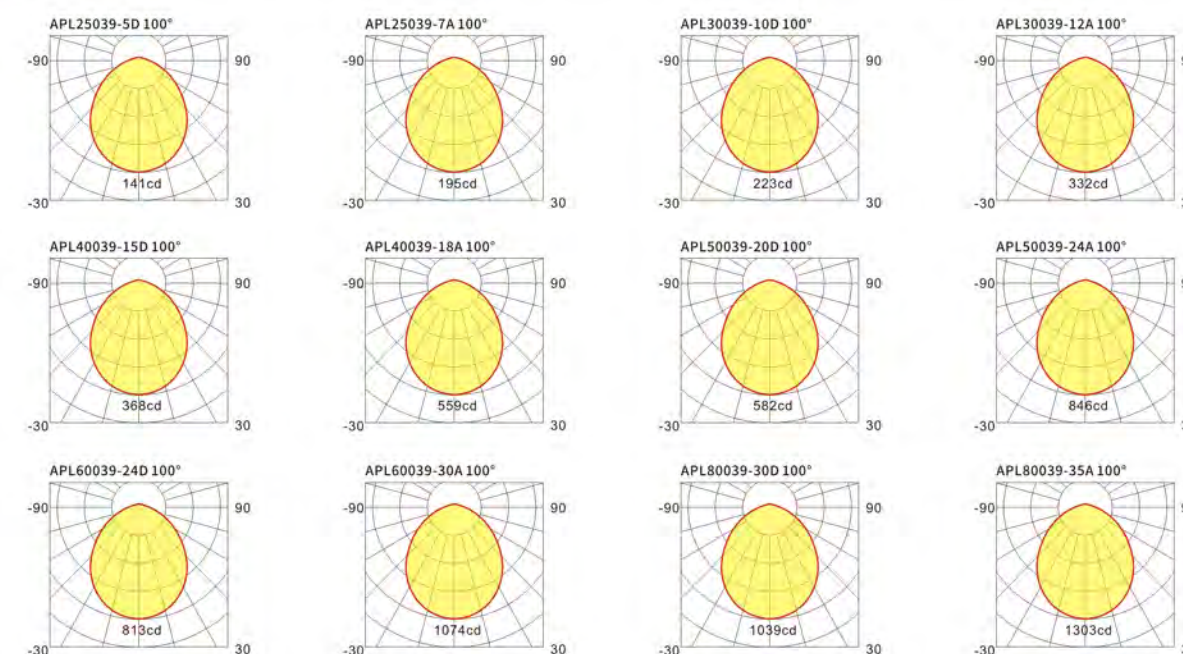



▲ 加厚压铸灯体/深防眩/高光效

IN PUT:AC220V/50Hz CRI:≥80 CCT:3000K/4000K/6000K 灯杯:白杯/银杯/黑杯

型号 Model	额定功率 Power	灯体尺寸(mm) Size	开孔(mm) Cut-Out	包装数量 QTY/CTN	包装规格(mm) Package	灯体颜色 Color	光通量 Lumens	光束角 Angle
APL25039-5D(内置驱动)	5W	Φ90xH40	Φ75	100pcs	550x325x425	沙白	330lm	100°
APL25039-7A(外置驱动)	7W	Φ90xH40	Φ75	100pcs	550x325x425	沙白	440lm	100°
APL30039-10D(内置驱动)	10W	Φ102xH48	Φ85-95	60pcs	470x325x350	沙白	510lm	100°
APL30039-12A(外置驱动)	12W	Φ102xH48	Φ85-95	60pcs	470x325x350	沙白	750lm	100°
APL40039-15D(内置驱动)	15W	Φ132xH51	Φ115-125	48pcs	600x280x440	沙白	870lm	100°
APL40039-18A(外置驱动)	18W	Φ132xH51	Φ115-125	48pcs	600x280x440	沙白	1320lm	100°
APL50039-20D(内置驱动)	20W	Φ157xH56	Φ135-145	40pcs	690x400x345	沙白	1370lm	100°
APL50039-24A(外置驱动)	24W	Φ157xH56	Φ135-145	40pcs	690x400x345	沙白	2000lm	100°
APL60039-24D(内置驱动)	24W	Φ179xH62	Φ150-165	30pcs	590x400x390	沙白	1900lm	100°
APL60039-30A(外置驱动)	30W	Φ179xH62	Φ150-165	30pcs	590x400x390	沙白	2500lm	100°
APL80039-30D(内置驱动)	30W	Φ224xH65	Φ200-210	20pcs	490x425x485	沙白	2550lm	100°
APL80039-35A(外置驱动)	35W	Φ224xH65	Φ200-210	20pcs	490x425x485	沙白	3200lm	100°

▲ 极坐标光强分布曲线
Polar light intensity distribution curve





G02系列工程筒灯

新一代工程专用防眩光筒灯，灯与空间完美结合！


Anti-glare 防眩光

Protective Nature 保护性能

隔离驱动电源 抗浪涌设计

能有效保护因电网瞬间高压对灯具造成的损害，双端采用国标护套线配置压线装置

深度防眩光设计
防眩光设计呵护视力



Details Parameters 详情参数 G02系列工程筒灯

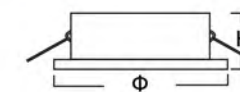


光源类型
Light source SMD/COB

驱动电源
Electrical 外置恒流驱动

灯体材质
Main material 压铸铝

配光设计
optical design 反光杯+扩散板

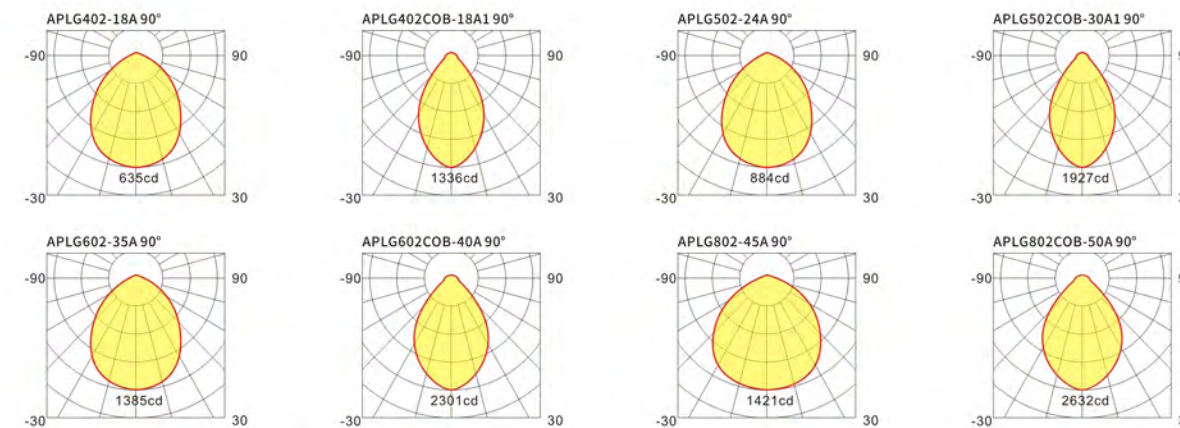


▲ 深防眩

IN PUT:AC220V/50Hz
CRI:≥80
CCT:3000K/4000K/6000K

型号 Model	额定功率 Power	灯体尺寸(mm) Size	开孔(mm) Cut-Out	包装数量 QTY/CTN	包装规格(mm) Package	灯体颜色 Color	光通量 Lumens	光束角 Angle
APLG402-18A	18W	Φ140xH73	Φ120	30pcs	475x305x455	白色/黑色	1230lm	90°
APLG402COB-18A1	18W	Φ140xH73	Φ120	30pcs	475x305x455	白色/黑色	1480lm	90°
APLG502-24A	24W	Φ165xH81	Φ145	24pcs	520x415x360	白色/黑色	1650lm	90°
APLG502COB-30A1	30W	Φ165xH81	Φ145	24pcs	520x415x360	白色/黑色	2360lm	90°
APLG602-35A	35W	Φ185xH88	Φ165	24pcs	580x430x400	白色/黑色	2750lm	90°
APLG602COB-40A	40W	Φ185xH88	Φ165	24pcs	580x430x400	白色/黑色	3170lm	90°
APLG802-45A	45W	Φ230xH98	Φ210	16pcs	480x480x485	白色/黑色	3100lm	90°
APLG802COB-50A	50W	Φ230xH98	Φ210	16pcs	480x480x485	白色/黑色	4160lm	90°

▲ 极坐标光强分布曲线
Polar light intensity distribution curve



LED超薄筒灯


高品质家装商用照明筒灯



40系列超薄筒灯


空间之美，何止于薄

Lighting Application 照明应用



作为基础照明的主流灯具，嵌入式筒灯具有很好的隐藏性，在合适的天花板位置根据灯具的开孔尺寸开好安装孔，将灯具放入，很好的保持了天花板的整体性，根据不同的照明需求选择不同的功率，以达到更好的照明效果。

As the mainstream of lamp based lighting embedded downlight is hidden very well, at the right position according to the ceiling lamp hole size open mounting hole, the lamp into the well, maintains the integrity of the ceiling, choose a different power according to different illumination requirements, in order to achieve better lighting effects.




High Light Mask 高透光面板



面罩采用高透光扩散板，透光柔和舒适不刺眼

LED Chip 芯片

高显色性芯片，显色指数 (ra) ≥80，能真实还原被照物体的色彩



自镇流LED模块
智能IC驱动，带过热保护，稳定可靠



LED筒灯
LED Down Light

CCT 色温



暖光

3000K
光色温暖，给家营造出温馨的气氛。
Warm light and color create a warm atmosphere for home camp.



暖白光

4000K
光色柔和且不影响物品原色，如同太阳光般温和。
The light color is soft and does not affect the primary color of the article, as mild as sunlight.



正白光

6000K
工作商用灯光，书房、办公室、商场的优先选择。
Business lighting, study, office and shopping mall are preferred.

Detail Display 细节展示

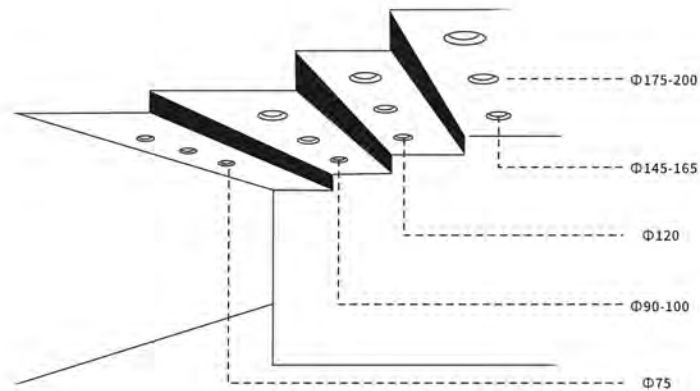


高品质弹簧
采用优质钢材，不易变形，安装牢固



超薄体现
超薄3公分，适用多种场景

Serialization Specification 系列化规格



多种规格配置，满足不同安装需要，不同规格适应不同的安装高度。

Various specifications are configured to meet different installation requirements, and different specifications are adapted to different installation heights.



LED筒灯
LED Down Light

Details Parameters 详情参数 40系列超薄筒灯

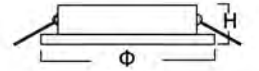


光源类型
Light source SMD

驱动电源
Electrical 内置恒流驱动

灯体材质
Main material 铁材

配光设计
optical design 扩散板



▲ 超薄/一体化

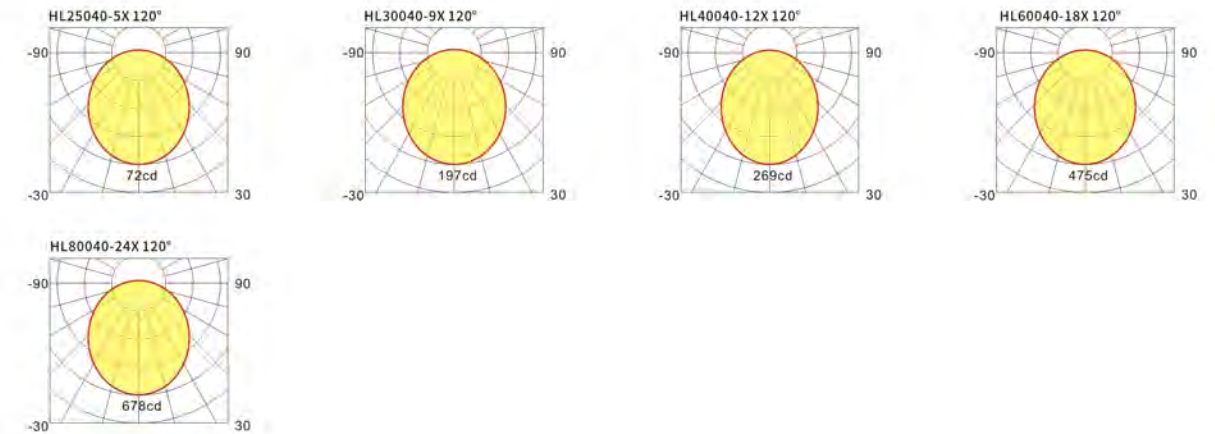
INPUT: AC220V/50Hz

CRI: ≥80

CCT: 3000K/4000K/6000K

型号 Model	额定功率 Power	灯体尺寸(mm) Size	开孔(mm) Cut-Out	包装数量 QTY/CTN	包装规格(mm) Package	灯体颜色 Color	光通量 Lumens	光束角 Angle
HL25040-5X	5W	Φ93xH30	Φ75	200pcs	525x385x425	白色	200lm	120°
HL30040-9X	9W	Φ117xH30	Φ90-100	100pcs	635x385x265	白色	520lm	120°
HL40040-12X	12W	Φ145xH30	Φ120	60pcs	470x385x320	白色	770lm	120°
HL60040-18X	18W	Φ185xH30	Φ145-165	60pcs	590x385x400	白色	1280lm	120°
HL80040-24X	24W	Φ220xH38	Φ175-200	40pcs	470x455x470	白色	1800lm	120°

▲ 极坐标光强分布曲线 Polar light intensity distribution curve



Details Parameters 详情参数 APL19系列超薄筒灯



光源类型
Light source

SMD




驱动电源
Electrical

外置恒流驱动

灯体材质
Main material

压铸铝



配光设计
optical design

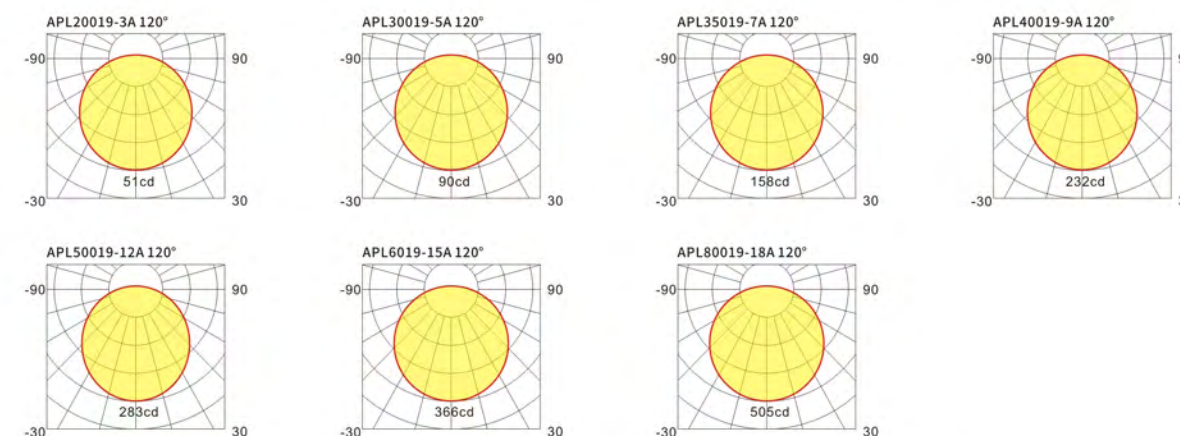
导光板+扩散板

▲ 超薄

INPUT:AC220V/50Hz
CRI:≥80
CCT:3000K/4000K/6000K

型号 Model	额定功率 Power	灯体尺寸(mm) Size	开孔(mm) Cut-Out	包装数量 QTY/CTN	包装规格(mm) Package	灯体颜色 Color	光通量 Lumens	光束角 Angle
APL20019-3A	3W	Φ82xH13	Φ65	90pcs	435x275x375	白色/黑色	150lm	120°
APL30019-5A	5W	Φ105xH13	Φ90	60pcs	435x345x295	白色/黑色	270lm	120°
APL35019-7A	7W	Φ120xH13	Φ100	60pcs	435x390x320	白色/黑色	470lm	120°
APL40019-9A	9W	Φ135xH13	Φ120	60pcs	440x435x350	白色/黑色	680lm	120°
APL50019-12A	12W	Φ157xH13	Φ145	60pcs	500x435x390	白色/黑色	840lm	120°
APL60019-15A	15W	Φ177xH13	Φ165	60pcs	560x435x430	白色/黑色	1060lm	120°
APL80019-18A	18W	Φ225xH13	Φ210	30pcs	720x435x275	白色/黑色	1460lm	120°

▲ 极坐标光强分布曲线
Polar light intensity distribution curve



APL19系列超薄筒灯

商业照明 臻至佳作



35系列一体化筒灯

简约大气 任意搭配
简约能让整个空间呈现出时尚简约美


High quality materials 优质材料



优质PC材料面板 透光明亮舒适

统一采用高透光材料，光线均匀分布，光感舒适，让你感受舒适的环境体验

Strong Cooling 强散热



一体化设计自镇流LED模块

灯体与电源完美融合，自镇流LED模块，解决分体式驱动带来的繁琐

Details Parameters 详情参数 35系列一体化筒灯

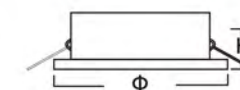


光源类型
Light source SMD

驱动电源
Electrical 内置恒流驱动

灯体材质
Main material 压铸铝+阻燃PC

配光设计
optical design 扩散板

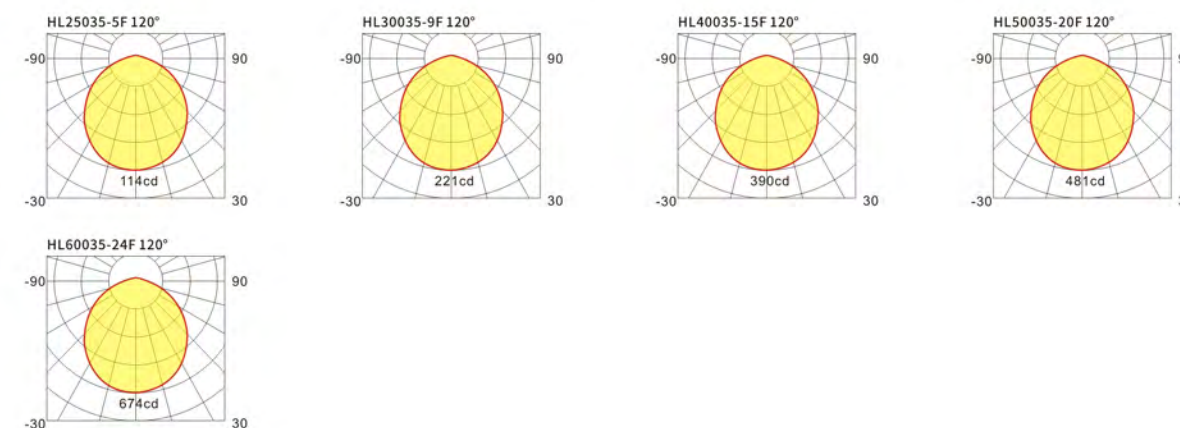


▲ 一体化设计

IN PUT:AC220V/50Hz
CRI:≥80
CCT:3000K/4000K/6000K

型号 Model	额定功率 Power	灯体尺寸(mm) Size	开孔(mm) Cut-Out	包装数量 QTY/CTN	包装规格(mm) Package	灯体颜色 Color	光通量 Lumens	光束角 Angle
HL25035-5F	5W	Φ103xH45	Φ80	100pcs	545x270x455	白色	300lm	120°
HL30035-9F	9W	Φ120xH51	Φ90	100pcs	635x300x525	白色	570lm	120°
HL40035-15F	15W	Φ143xH60	Φ120	60pcs	600x350x460	白色	1010lm	120°
HL50035-20F	20W	Φ165xH65	Φ145	40pcs	685x375x360	白色	1270lm	120°
HL60035-24F	24W	Φ190xH65	Φ165	40pcs	735x400x405	白色	1800lm	120°

▲ 极坐标光强分布曲线 Polar light intensity distribution curve



Details Parameters 详情参数 33系列一体化筒灯



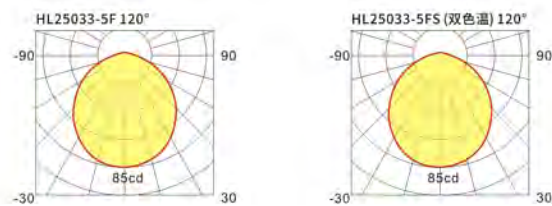
光源类型 Light source	SMD				
驱动电源 Electrical	内置恒流驱动				
灯体材质 Main material	铝材+阻燃PC				
配光设计 optical design	扩散板				

▲ 一体化设计

IN PUT:AC220V/50Hz
CRI:≥80
CCT:3000K/4000K/6000K/双色温

型号 Model	额定功率 Power	灯体尺寸(mm) Size	开孔(mm) Cut-Out	包装数量 QTY/CTN	包装规格(mm) Package	灯体颜色 Color	光通量 Lumens	光束角 Angle
HL25033-5F	5W	Φ102xH45	Φ80	100pcs	565x275x455	白间银/白间金	230lm	120°
HL25033-5FS (双色温)	5W	Φ102xH45	Φ80	100pcs	565x275x455	白间银/白间金	230lm	120°

▲ 极坐标光强分布曲线
Polar light intensity distribution curve



Details Parameters 详情参数 32系列一体化筒灯



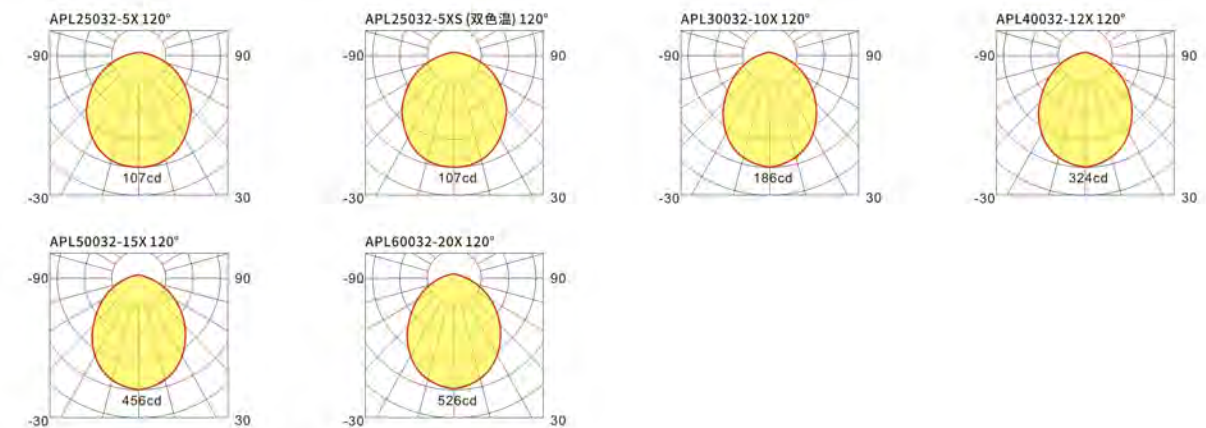
光源类型 Light source	SMD				
驱动电源 Electrical	内置恒流驱动				
灯体材质 Main material	铁材+阻燃PC				
配光设计 optical design	扩散板				

▲ 一体化设计

IN PUT:AC220V/50Hz
CRI:≥80
CCT:3000K/4000K/6000K/双色温

型号 Model	额定功率 Power	灯体尺寸(mm) Size	开孔(mm) Cut-Out	包装数量 QTY/CTN	包装规格(mm) Package	灯体颜色 Color	光通量 Lumens	光束角 Angle
APL25032-5X	5W	Φ102xH55	Φ80	100pcs	545x440x350	白色/白间银/白间金	250lm	120°
APL25032-5XS (双色温)	5W	Φ102xH55	Φ80	100pcs	545x440x350	白色/白间银/白间金	250lm	120°
APL30032-10X	10W	Φ112xH55	Φ90	100pcs	600x475x340	白色	430lm	120°
APL40032-12X	12W	Φ145xH65	Φ120	60pcs	620x365x470	白色	750lm	120°
APL50032-15X	15W	Φ168xH70	Φ145	40pcs	710x415x365	白色	1080lm	120°
APL60032-20X	20W	Φ185xH70	Φ165	40pcs	765x410x400	白色	1260lm	120°

▲ 极坐标光强分布曲线
Polar light intensity distribution curve



Details Parameters 详情参数 29系列一体化筒灯



光源类型 Light source: SMD

驱动电源 Electrical: 内置恒流驱动

灯体材质 Main material: 压铸铝+阻燃PC

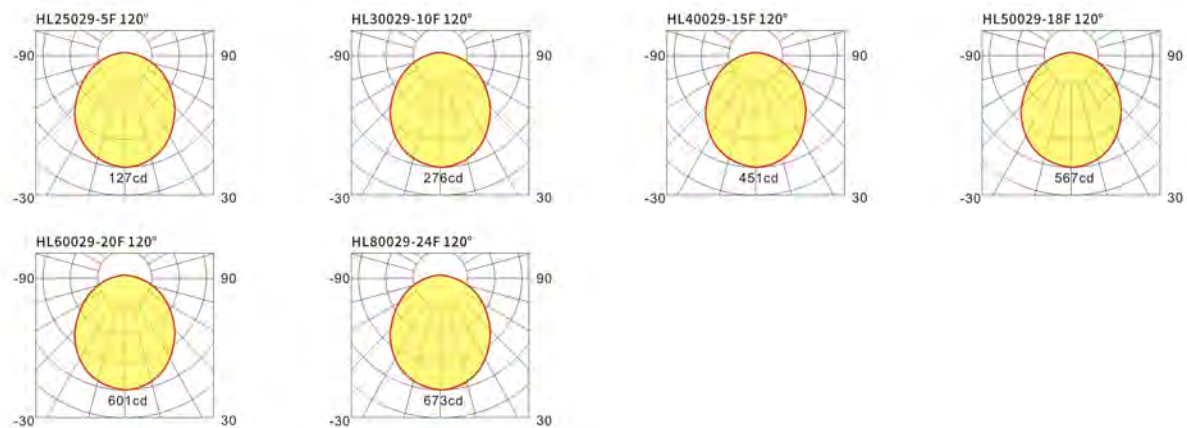
配光设计 optical design: 扩散板

▲ 一体化设计/加厚压铸灯体

INPUT:AC220V/50Hz
CRI:≥80
CCT:3000K/4000K/6000K

型号 Model	额定功率 Power	灯体尺寸(mm) Size	开孔(mm) Cut-Out	包装数量 QTY/CTN	包装规格(mm) Package	灯体颜色 Color	光通量 Lumens	光束角 Angle
HL25029-5F	5W	Φ96xH41	Φ80	100pcs	520x295x450	白色	340lm	120°
HL30029-10F	10W	Φ108xH41	Φ90	100pcs	575x285x475	白色	710lm	120°
HL40029-15F	15W	Φ140xH46	Φ120	60pcs	590x295x455	白色	1160lm	120°
HL50029-18F	18W	Φ161xH46	Φ145	40pcs	560x350x360	白色	1480lm	120°
HL60029-20F	20W	Φ186xH46	Φ165	40pcs	515x390x400	白色	1580lm	120°
HL80029-24F	24W	Φ230xH46	Φ210	20pcs	480x285x490	白色	1920lm	120°

▲ 极坐标光强分布曲线
Polar light intensity distribution curve



Details Parameters 详情参数 F系列方型筒灯



光源类型 Light source: SMD

驱动电源 Electrical: 外置恒流驱动

灯体材质 Main material: 压铸铝+阻燃PC

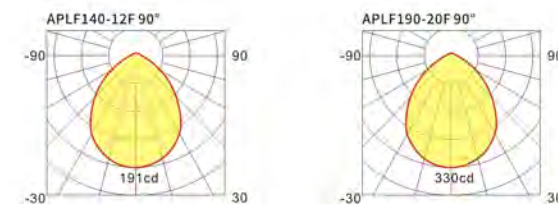
配光设计 optical design: 扩散板

▲ 方型/深防眩

INPUT:AC220V/50Hz
CRI:≥80
CCT:3000K/4000K/6000K

型号 Model	额定功率 Power	灯体尺寸(mm) Size	开孔(mm) Cut-Out	包装数量 QTY/CTN	包装规格(mm) Package	灯体颜色 Color	光通量 Lumens	光束角 Angle
APLF140-12F	12W	L140xW140xH85	95x95-130x130	36pcs	620x445x300	白色/黑色	350lm	90°
APLF190-20F	20W	L190xW190xH90	140x140-180x180	18pcs	600x405x300	白色/黑色	670lm	90°

▲ 极坐标光强分布曲线
Polar light intensity distribution curve





LED明装筒灯
LED Surface Downlight



LED明装筒灯
LED Surface Downlight

LED明装筒灯产品特点:

LED明装筒灯是一种外嵌固定在天花板上光线下射式的照明灯具，不需要开孔安装，一般用于普通照明或辅助照明、旅馆、酒店、宾馆照明。

LED明装筒灯可以兼容任何形式的装修风格，特殊照明效果能提升酒店装饰的整体格调。

家居辅助照明，在家庭中运用LED明装筒灯辅助照明油画、艺术品等，能更佳突出被照物，烘托一种浪漫的情调。


商场、专卖店等楼面空间大的地方很适合安装LED明装筒灯，LED光源能营造出其他传统照明点光源所无法比拟的高品质光环境。

LED Surface Downlight Product Description:

LED surface downlight is a kind of lighting fixture which is embedded in the ceiling and radiates downward. It does not need opening installation. It is generally used for general lighting or auxiliary lighting, hotel, hotel and hotel lighting

Surface mounted series is normally use at home or hotel for highlighting specific decorations, like painting or sculptures. it is easy to install and uninstall without serious damages on the wall or plafond.

Shopping mall and other publics with huge space can also use surface mounted series to create comfortable and bright surrounding.





LED明装筒灯
LED Surface Downlight




GM01系列工程明装筒灯

简约有型 照亮美好



LED明装筒灯
LED Surface Downlight

Deep anti glare design 深度防眩光设计



01

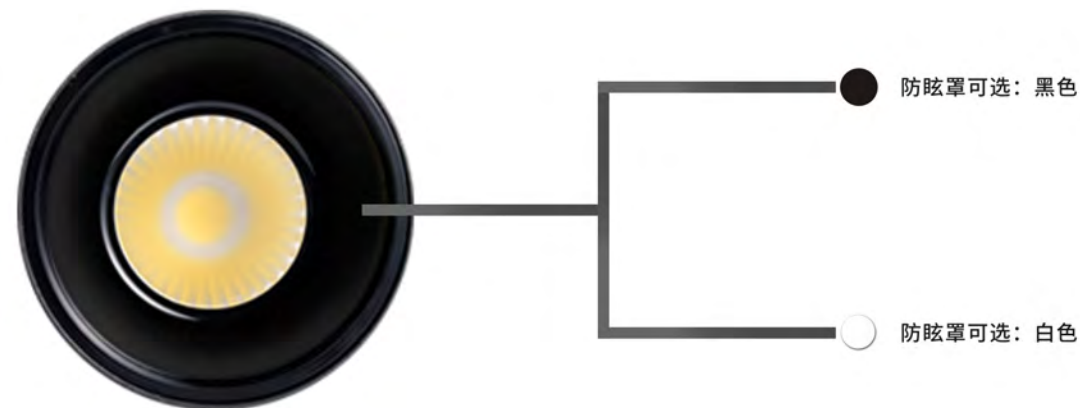
防眩罩双色可选

02

工程品质

03

支持定制
多种光束角和瓦数可选





Detail display 细节展示



侧面拍摄展示



正面拍摄展示



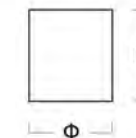
背面拍摄展示



Details Parameters 详情参数 GM01系列工程明装筒灯



光源类型 Light source: COB
 驱动电源 Electrical: 内置恒流驱动
 灯体材质 Main material: 铝材
 配光设计 optical design: 反光杯+防眩罩

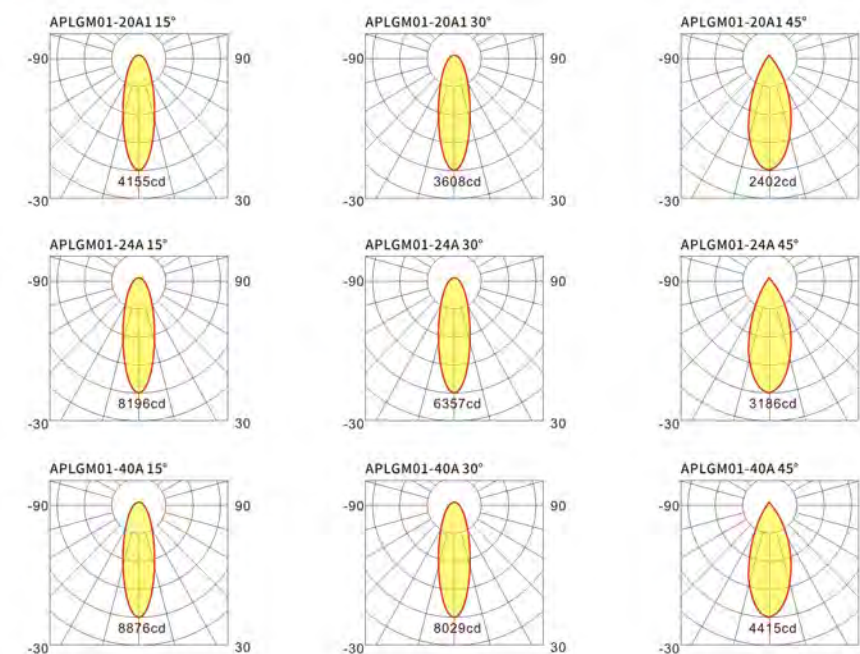


▲ 长筒型/深防眩

INPUT:AC220V/50Hz
 CRI:≥80
 CCT:3000K/4000K/6000K

型号 Model	额定功率 Power	灯体尺寸(mm) Size	包装数量 QTY/CTN	包装规格(mm) Package	灯体颜色 Color	防眩罩 Anti glare cover	光通量 Lumens	光束角 Angle
APLGM01-20A1	20W	Φ98xH144	30pcs	515x315x320	沙白/沙黑	黑/白	1420lm	15°/30°/45°
APLGM01-24A	24W	Φ115xH144	24pcs	495x375x320	沙白/沙黑	黑/白	1875lm	15°/30°/45°
APLGM01-40A	40W	Φ142xH162	12pcs	455x305x360	沙白/沙黑	黑/白	2750lm	15°/30°/45°

▲ 极坐标光强分布曲线
Polar light intensity distribution curve





LED明装筒灯
LED Surface Downlight



D系列明装筒灯

重塑光的定义 一切为您所想



LED明装筒灯
LED Surface Downlight

Details Parameters 详情参数 D系列明装筒灯



光源类型
Light source

DOB



驱动电源
Electrical

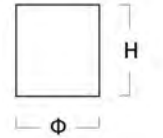
内置恒流驱动

灯体材质
Main material

铁材

配光设计
optical design

扩散板



▲ 短筒型

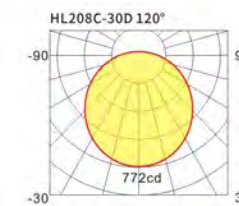
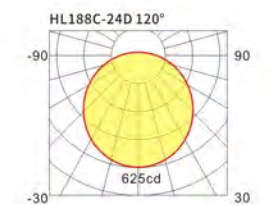
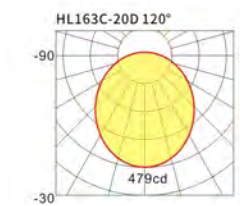
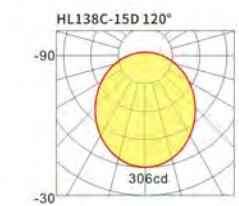
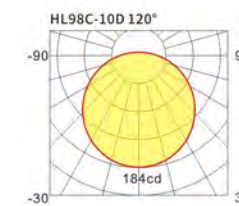
IN PUT:AC220V/50Hz

CRI:≥80

CCT:3000K/4000K/6000K

型号 Model	额定功率 Power	灯体尺寸(mm) Size	包装数量 QTY/CTN	包装规格(mm) Package	灯体颜色 Color	光通量 Lumens	光束角 Angle
HL98C-10D	10W	Φ98xH92	60pcs	520x325x425	白色/黑色	420lm	120°
HL138C-15D	15W	Φ138xH120	30pcs	715x300x410	白色/黑色	730lm	120°
HL163C-20D	20W	Φ163xH120	24pcs	675x350x410	白色/黑色	1200lm	120°
HL188C-24D	24W	Φ188xH120	18pcs	585x400x410	白色/黑色	1600lm	120°
HL208C-30D	30W	Φ208xH120	18pcs	665x450x410	白色/黑色	2000lm	120°

▲ 极坐标光强分布曲线
Polar light intensity distribution curve





Details Parameters 详情参数 A系列明装筒灯



光源类型
Light source

COB



驱动电源
Electrical

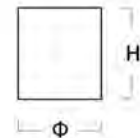
内置恒流驱动

灯体材质
Main material

铝材+铁材

配光设计
optical design

反光杯



▲ 长筒型

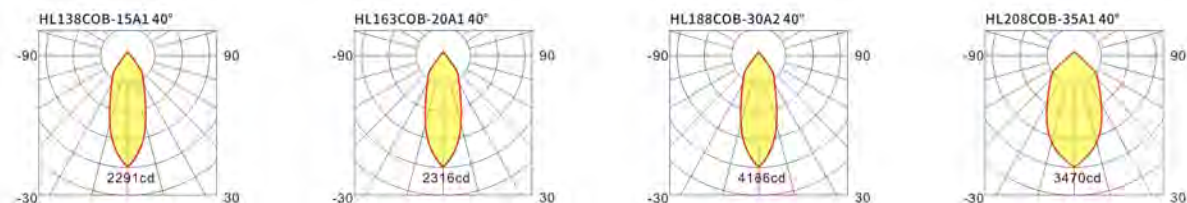
INPUT:AC220V/50Hz

CRI:≥80

CCT:3000K/4000K/6000K

型号 Model	额定功率 Power	灯体尺寸(mm) Size	包装数量 QTY/CTN	包装规格(mm) Package	灯体颜色 Color	光通量 Lumens	光束角 Angle
HL138COB-15A1	15W	Φ132xH160	16pcs	560x285x345	白色/黑色	1180lm	40°
HL163COB-20A1	20W	Φ170xH198	9pcs	550x550x220	白色/黑色	1540lm	40°
HL188COB-30A2	30W	Φ195xH200	6pcs	625x415x220	白色/黑色	2540lm	40°
HL208COB-35A1	35W	Φ230xH225	4pcs	490x490x245	白色/黑色	3180lm	40°

▲ 极坐标光强分布曲线
Polar light intensity distribution curve



Details Parameters 详情参数 AR系列明装筒灯



光源类型
Light source

/



驱动电源
Electrical

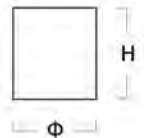
/

灯体材质
Main material

铝材+铁材

配光设计
optical design

/



▲ 模组化光源/可调角度

INPUT:AC220V/50Hz

型号 Model	额定功率 Power	灯体尺寸(mm) Size	适配光源 light source	包装数量 QTY/CTN	包装规格(mm) Package	灯体颜色 Color	光通量 Lumens	光束角 Angle
APL138-AR111 (产品不含光源)	MAX40W	Φ135xH145	LED AR111	30pcs	715X435X320	白色/黑色	/	/



光源类型
Light source

/



驱动电源
Electrical

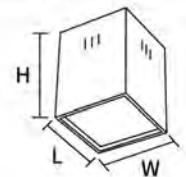
/

灯体材质
Main material

铝材+铁材

配光设计
optical design

/



▲ 模组化光源/可调角度

INPUT:AC220V/50Hz

型号 Model	额定功率 Power	灯体尺寸(mm) Size	适配光源 light source	包装数量 QTY/CTN	包装规格(mm) Package	灯体颜色 Color	光通量 Lumens	光束角 Angle
APL163B-AR111 (产品不含光源)	MAX40W	L150xW150xH195	LED AR111	18pcs	485x485x420	白色/黑色	/	/



光源类型
Light source

COB



驱动电源
Electrical

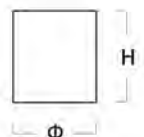
内置恒流驱动

灯体材质
Main material

铝材+铁材

配光设计
optical design

导光柱+反光杯



▲ 模组化光源/可调角度

INPUT:AC220V/50Hz CRI:≥80

CCT:3000K/4000K/6000K

型号 Model	额定功率 Power	灯体尺寸(mm) Size	包装数量 QTY/CTN	包装规格(mm) Package	灯体颜色 Color	光通量 Lumens	光束角 Angle
APL108-12B	12W	Φ110xH120	30pcs	580x350x270	白色/黑色	860lm	15°



LED射灯产品特点：

LED射灯用于重点照明，主要是通过小角度强光来突出重点物件，光束角属于聚光，光线集中，明暗对比强烈，更佳突出被照物，一般安装方式分为导轨式安装和吸顶式安装。

橱窗、服饰、展柜、展厅等专业照明，LED射灯在重点照明方面的优势，能营造出其他灯具所无法比拟的光效，更佳突出被照物。


背景墙、广告牌等专门设施照明，像背景墙运用LED射灯照明，可以打出漂亮的光韵，创造一种意境般的光照环境。

酒吧、舞厅等娱乐场所气氛照明，营造一种漂亮、绚丽的光照环境，去烘托场景效果，使人感觉到有场景氛围。

LED Track Light Product Description:

LED Track Light can create the strong concentrated light to highlight objects because its beam angle is very small. The small beam angle can highly ensure the contrasting light out of shade. The LED Track Light can be installed under the guide rail or with the ceiling style.

LED Track Light is widely used at shop window, show case, exhibition room, advertising board, bar and club to create the outstanding atmosphere.





星耀系列工程导轨射灯

精工品质，经久耐用

Cooling system 散热系统

前后散热通风口设计

全方位散热经久耐用




前部散热



后部散热

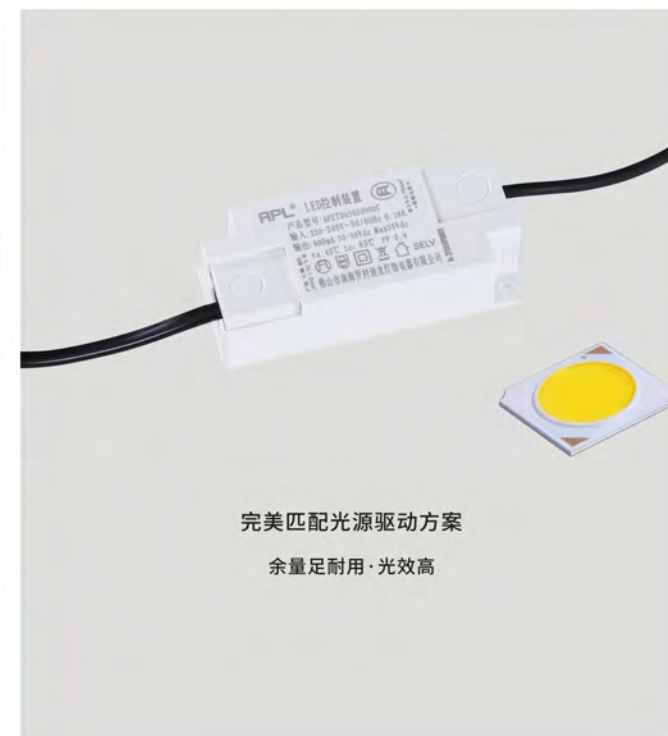
No Flicker 低压启动无频闪

高光效足瓦数，低压正常启动，无频闪，呵护双眼



LED Chip 芯片

光效提高·完美设计方案·常亮不熄灭·强劲COB光源



完美匹配光源驱动方案

余量足耐用·光效高

Detail display 细节展示



导轨盒

两线和三线导轨可选
窄盒式导轨盒设计
小巧精致



散热口

全方位散热口设计
高效散热



光学透镜

光学透镜柔光高亮
健康护眼

多角度

多角度旋转随心选择



Details Parameters 详情参数 星耀系列工程导轨射灯



光源类型
Light source

COB



驱动电源
Electrical

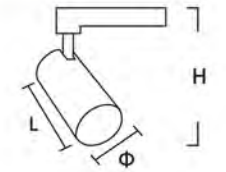
内置恒流驱动

灯体材质
Main material

压铸铝+阻燃PC

配光设计
optical design

光学透镜



▲ 加厚压铸灯体/高光效/多光色选择

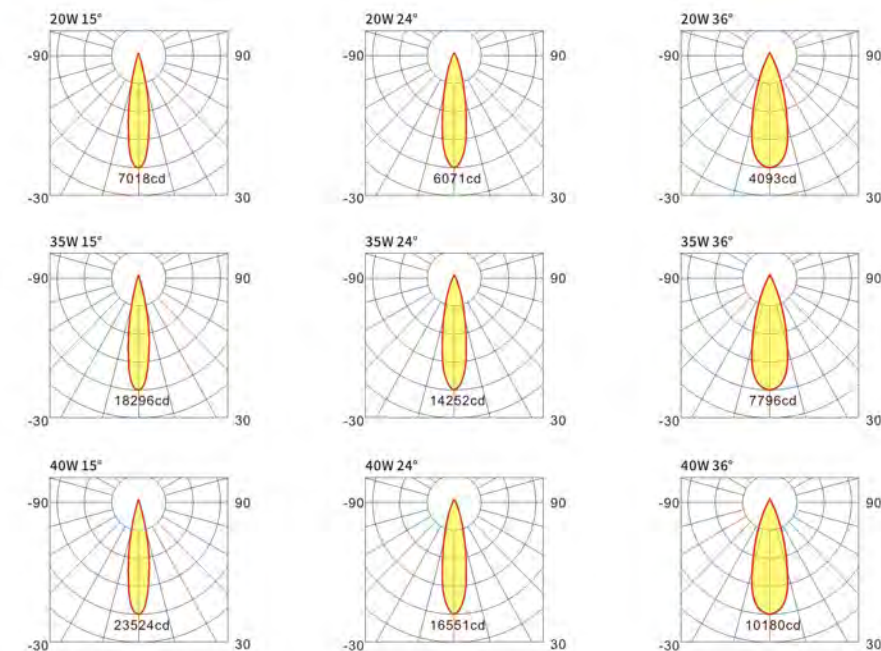
IN PUT:AC220V/50Hz

CRI:≥80

CCT:2700K/3000K/3500K/4000K/5000K/6000K

型号 Model	额定功率 Power	灯体尺寸(mm) Size	包装数量 QTY/CTN	包装规格(mm) Package	灯体颜色 Color	光通量 Lumens	光束角 Angle
XY01B-20A(导轨式)	20W	Φ60xL150xH145	30pcs	555x385x340	沙白/沙黑	1500lm	15°/24°/36°
XY01A-20A(吸顶式)	20W	Φ60xL150xH135	30pcs	555x385x340	沙白/沙黑	1500lm	15°/24°/36°
XY01B-20F(导轨式)	20W	Φ60xL150xH145	30pcs	555x385x340	沙白/沙黑	1500lm	15°/24°/36°
XY01A-20F(吸顶式)	20W	Φ60xL150xH135	30pcs	555x385x340	沙白/沙黑	1500lm	15°/24°/36°
XY01B-35A(导轨式)	35W	Φ72xL150xH165	20pcs	400x395x360	沙白/沙黑	3090lm	15°/24°/36°
XY01A-35A(吸顶式)	35W	Φ72xL150xH146	20pcs	400x395x360	沙白/沙黑	3090lm	15°/24°/36°
XY01B-35F(导轨式)	35W	Φ72xL150xH157	20pcs	400x395x360	沙白/沙黑	3090lm	15°/24°/36°
XY01A-35F(吸顶式)	35W	Φ72xL150xH146	20pcs	400x395x360	沙白/沙黑	3090lm	15°/24°/36°
XY01B-40A(导轨式)	40W	Φ82xL154xH176	16pcs	400x365x380	沙白/沙黑	3300lm	15°/24°/36°
XY01A-40A(吸顶式)	40W	Φ82xL154xH157	16pcs	400x365x380	沙白/沙黑	3300lm	15°/24°/36°
XY01B-40F(导轨式)	40W	Φ82xL154xH168	16pcs	400x365x380	沙白/沙黑	3300lm	15°/24°/36°
XY01A-40F(吸顶式)	40W	Φ82xL154xH157	16pcs	400x365x380	沙白/沙黑	3300lm	15°/24°/36°

▲ 极坐标光强分布曲线
Polar light intensity distribution curve





GD02系列工程导轨射灯

精准聚光 注定耀眼

I nternal structure 内部结构



P recise light control 专业深度防眩设计 精准控光



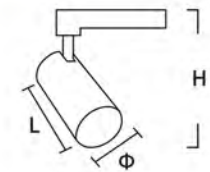
反光杯款

透镜款

Details Parameters 详情参数 GD02系列工程导轨射灯



光源类型 Light source: COB
 驱动电源 Electrical: 内置恒流驱动
 灯体材质 Main material: 铝材
 配光设计 optical design: 光学透镜/反光杯

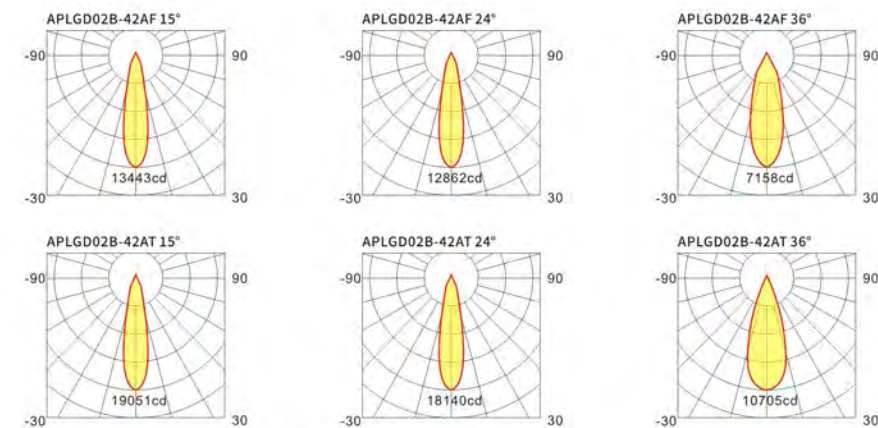


▲ 全铝合金灯体/高光效/控光精准

INPUT:AC220V/50Hz
 CRI:≥80
 CCT:3000K/4000K/6000K

型号 Model	额定功率 Power	灯体尺寸(mm) Size	包装数量 QTY/CTN	包装规格(mm) Package	灯体颜色 Color	光通量 Lumens	光束角 Angle
APLGD02B-42AF(导轨式) 反光杯款	42W	Φ80xL190xH185	10pcs	440x260x440	沙白/沙黑	2700lm	15°/24°/36°
APLGD02B-42AT(导轨式) 透镜款	42W	Φ80xL190xH185	10pcs	440x260x440	沙白/沙黑	3300lm	15°/24°/36°

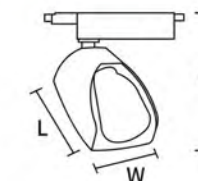
▲ 极坐标光强分布曲线 Polar light intensity distribution curve



Details Parameters 详情参数 TC01系列工程导轨射灯



光源类型 Light source: COB
 驱动电源 Electrical: 内置恒流驱动
 灯体材质 Main material: 压铸铝+阻燃PC
 配光设计 optical design: 光学透镜+反光杯



▲ 偏光大面积投射

INPUT:AC220V/50Hz
 CRI:≥80
 CCT:3000K/4000K/6000K

型号 Model	额定功率 Power	灯体尺寸(mm) Size	包装数量 QTY/CTN	包装规格(mm) Package	灯体颜色 Color	光通量 Lumens	光束角 Angle
APLTC01B-35A(导轨式)	35W	L140xW115xH120	12pcs	370x355x420	白色/黑色	2600lm	偏光60°
APLTC01A-35A(吸顶式)	35W	L140xW115xH120	12pcs	370x355x420	白色/黑色	2600lm	偏光60°

TC01系列工程导轨射灯

柔美光圈脱"影"而出

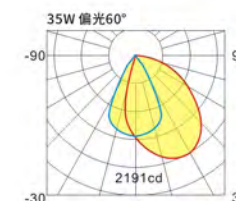
Cob shovel lamp 陶瓷专用COB铲灯



Shovel design 铲型设计偏光出光 大范围投射



▲ 极坐标光强分布曲线
Polar light intensity distribution curve



聚焦智造, 创新未来

Focus Intelligent Manufacturing, Future innovation



TJ01系列调焦导轨射灯

The light moves with you, and the effect controls itself 光随你动 效果自己掌控

外观专利
结构专利
自由变焦 一灯多用
15°聚光~65°聚光



↔ 可调焦距

Details Parameters 详情参数 TJ01系列调焦导轨射灯



光源类型
Light source

COB

驱动电源
Electrical

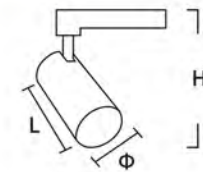
内置恒流驱动

灯体材质
Main material

铝材+阻燃PC

配光设计
optical design

光学透镜



▲ 可调光束角

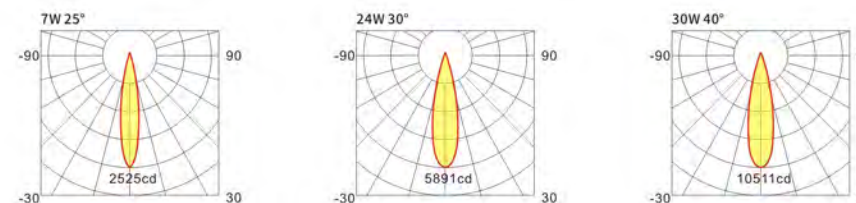
INPUT:AC220V/50Hz

CRI:≥80

CCT:3000K/4000K/6000K

型号 Model	额定功率 Power	灯体尺寸(mm) Size	包装数量 QTY/CTN	包装规格(mm) Package	灯体颜色 Color	光通量 Lumens	光束角 Angle
HLTJ01B-7F1(导轨式)	7W	Φ48xL105xH130	60pcs	555x365x285	白色/黑色	380lm	15°-35°可调
HLTJ01A-7F1(吸顶式)	7W	Φ48xL105xH130	60pcs	555x365x285	白色/黑色	380lm	15°-35°可调
HLTJ01B-24F1(导轨式)	24W	Φ65xL140xH165	30pcs	445x405x365	白色/黑色	1020lm	15°-45°可调
HLTJ01A-24F1(导轨式)	24W	Φ65xL140xH165	30pcs	445x405x365	白色/黑色	1020lm	15°-45°可调
HLTJ01B-30F1(导轨式)	30W	Φ75xL160xH180	30pcs	515x445x395	白色/黑色	1560lm	15°-65°可调
HLTJ01A-30F1(吸顶式)	30W	Φ75xL160xH180	30pcs	515x445x395	白色/黑色	1560lm	15°-65°可调

▲ 极坐标光强分布曲线
Polar light intensity distribution curve





58系列导轨射灯

精于芯，简于型

Multi angle rotation 多角度旋转

自由旋转 光随心动

自由旋转布光角度
根据空间照明需求
全方位体验明亮光效



Cooling System 散热系统

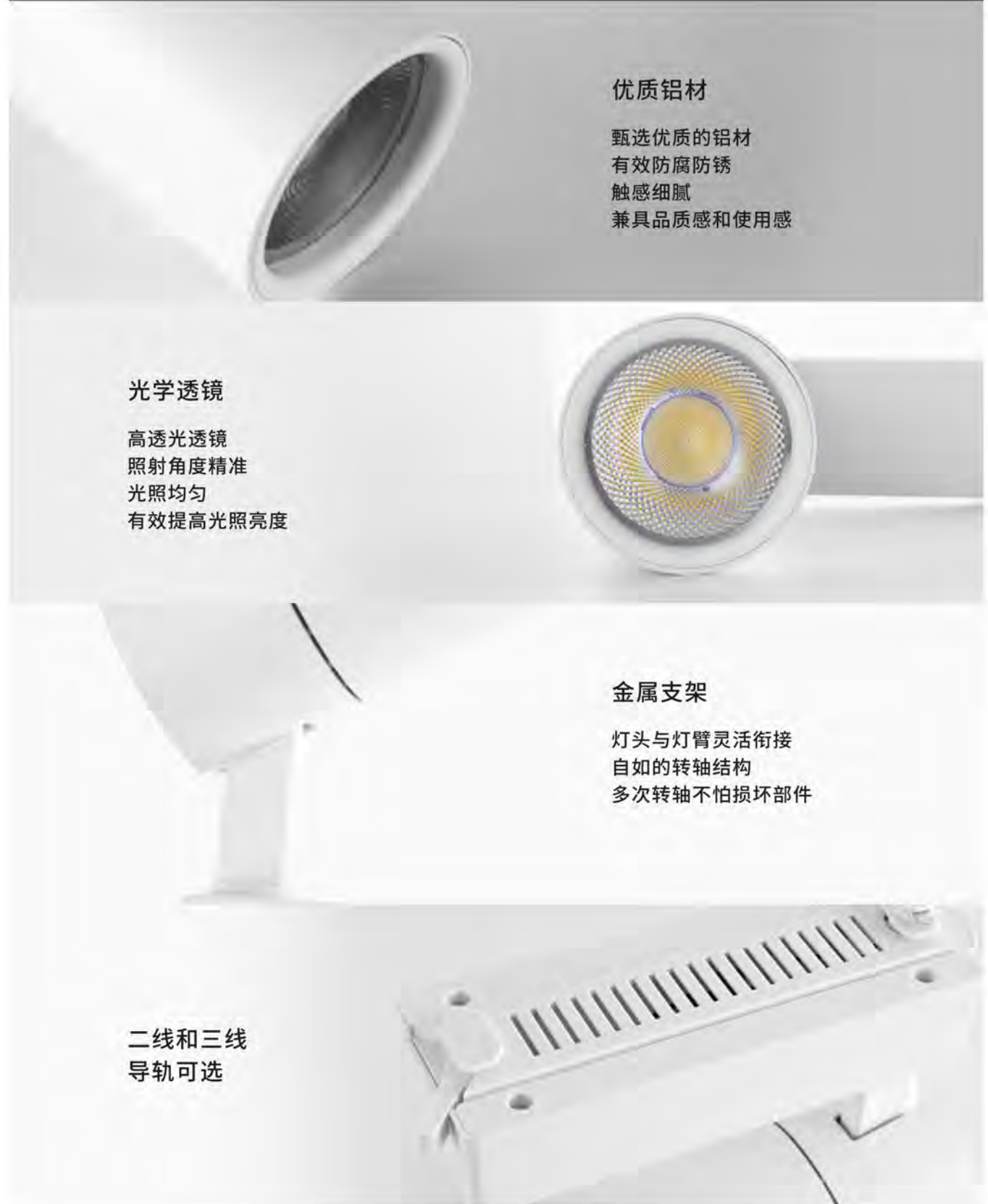


LED Chip 芯片



COB光源 明亮柔和
采用高亮COB光源
高显色，低光衰
出光均匀明亮
发光更亮、亮度持久光衰低

Detail Display 细节展示



优质铝材
甄选优质的铝材
有效防腐防锈
触感细腻
兼具品质感和使用感

光学透镜
高透光透镜
照射角度精准
光照均匀
有效提高光照亮度

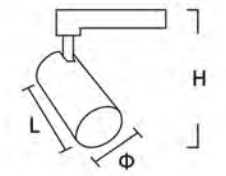
金属支架
灯头与灯臂灵活衔接
自如的转轴结构
多次转轴不怕损坏部件

二线和三线
导轨可选

Details Parameters 详情参数 58系列导轨射灯



光源类型 Light source: COB/DOB
驱动电源 Electrical: 内置恒流驱动
灯体材质 Main material: 铝材+阻燃PC
配光设计 optical design: 光学透镜

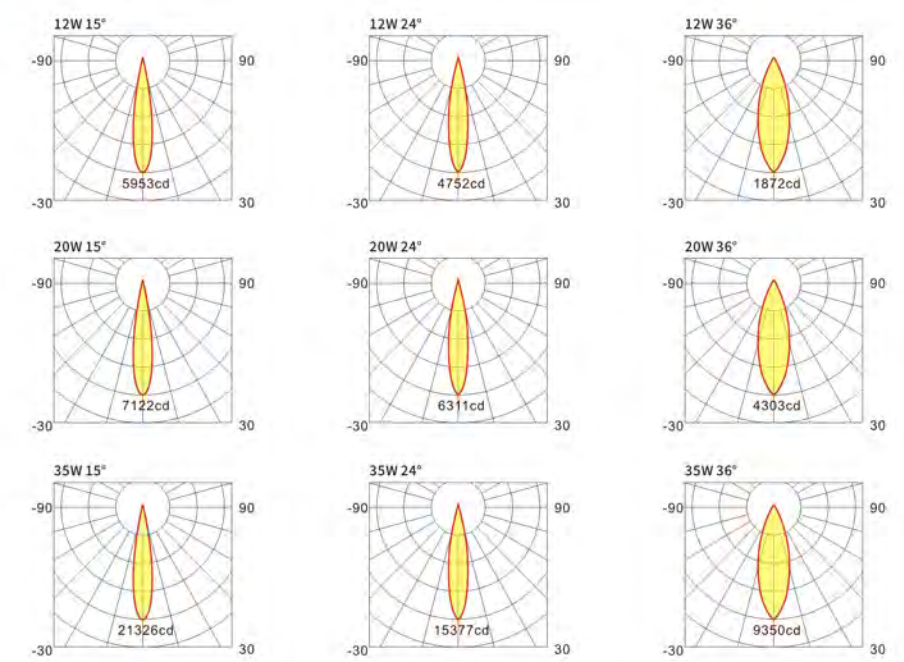


▲ 全方位散热系统/多光色选择

IN PUT:AC220V/50Hz
CRI:≥80
CCT:2700K/3000K/3500K/4000K/5000K/6000K

型号 Model	额定功率 Power	灯体尺寸(mm) Size	包装数量 QTY/CTN	包装规格(mm) Package	灯体颜色 Color	光通量 Lumens	光束角 Angle
HL20058B-12D(导轨式)	12W	Φ50xL105xH120	60pcs	520x345x380	沙白/沙黑	780lm	15°/24°/36°
HL20058A-12D(吸顶式)	12W	Φ50xL105xH120	60pcs	520x345x380	沙白/沙黑	780lm	15°/24°/36°
HL20058B-20A(导轨式)	20W	Φ62xL112xH135	30pcs	425x400x300	沙白/沙黑	1510lm	15°/24°/36°
HL20058A-20A(吸顶式)	20W	Φ62xL112xH135	30pcs	425x400x300	沙白/沙黑	1510lm	15°/24°/36°
HL20058B-20F(导轨式)	20W	Φ62xL112xH135	30pcs	425x400x300	沙白/沙黑	1510lm	15°/24°/36°
HL20058A-20F(吸顶式)	20W	Φ62xL112xH135	30pcs	425x400x300	沙白/沙黑	1510lm	15°/24°/36°
HL20058B-35A(导轨式)	35W	Φ81xL150xH170	30pcs	450x405x555	沙白/沙黑	2970lm	15°/24°/36°
HL20058A-35A(吸顶式)	35W	Φ81xL150xH170	30pcs	450x405x555	沙白/沙黑	2970lm	15°/24°/36°
HL20058B-35F(导轨式)	35W	Φ81xL150xH170	30pcs	450x405x555	沙白/沙黑	2970lm	15°/24°/36°
HL20058A-35F(吸顶式)	35W	Φ81xL150xH170	30pcs	450x405x555	沙白/沙黑	2970lm	15°/24°/36°

▲ 极坐标光强分布曲线
Polar light intensity distribution curve



Details Parameters 详情参数 57系列导轨射灯



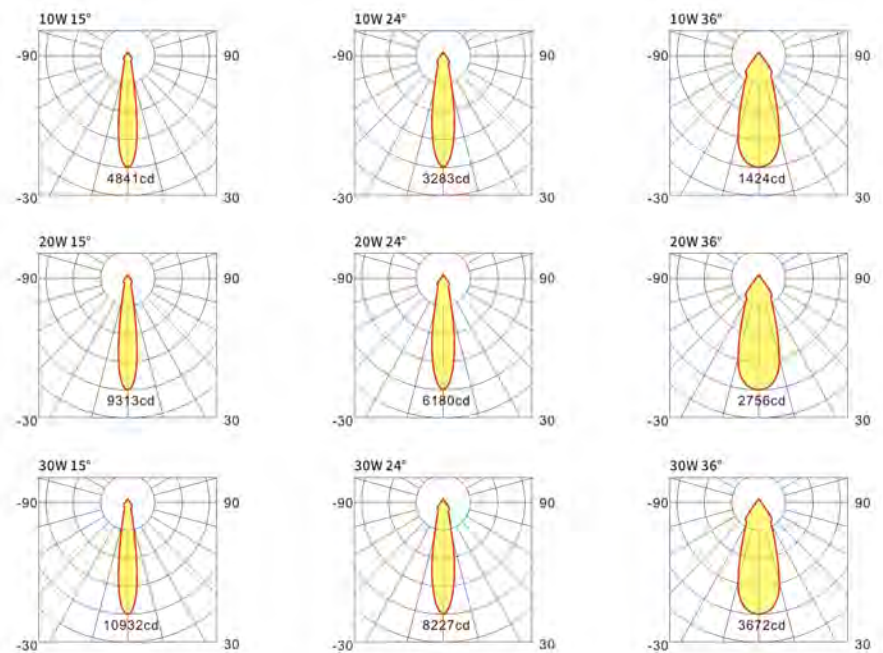
光源类型 Light source	COB	
驱动电源 Electrical	内置恒流驱动	
灯体材质 Main material	铝材+阻燃PC	
配光设计 optical design	反光杯	

▲ 短筒型

IN PUT:AC220V/50Hz
CRI:≥80
CCT:3000K/4000K/6000K

型号 Model	额定功率 Power	灯体尺寸(mm) Size	包装数量 QTY/CTN	包装规格(mm) Package	灯体颜色 Color	实测光通 Lumens	光束角 Angle
HL20057B-10F1(导轨式)	10W	Φ69xL100xH145	50pcs	400x375x390	白色/黑色	810lm	15°/24°/36°
HL20057B-20F1(导轨式)	20W	Φ84xL118xH160	30pcs	455x280x420	白色/黑色	1540lm	15°/24°/36°
HL20057B-30F1(导轨式)	30W	Φ90xL139xH165	30pcs	485x295x465	白色/黑色	1900lm	15°/24°/36°

▲ 极坐标光强分布曲线
Polar light intensity distribution curve



Details Parameters 详情参数 56系列导轨射灯



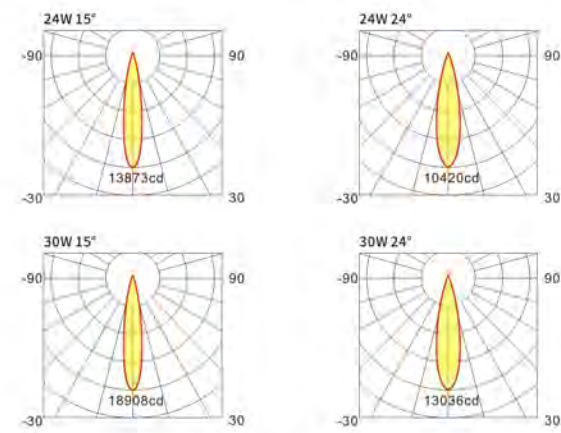
光源类型 Light source	COB	
驱动电源 Electrical	内置恒流驱动	
灯体材质 Main material	压铸铝+阻燃PC	
配光设计 optical design	光学透镜	

▲ 喇叭型设计

IN PUT:AC220V/50Hz
CRI:≥80
CCT:3000K/4000K/6000K

型号 Model	额定功率 Power	灯体尺寸(mm) Size	包装数量 QTY/CTN	包装规格(mm) Package	灯体颜色 Color	光通量 Lumens	光束角 Angle
HL20056B-24F2(导轨式)	24W	Φ70xL125xH170	30pcs	385x260x410	沙白/沙黑	1850lm	15°/24°
HL20056A-24F2(吸顶式)	24W	Φ70xL125xH170	30pcs	385x260x410	沙白/沙黑	1850lm	15°/24°
HL20056B-30F2(导轨式)	30W	Φ81xL134xH190	30pcs	450x275x425	沙白/沙黑	2600lm	15°/24°
HL20056A-30F2(吸顶式)	30W	Φ81xL134xH190	30pcs	450x275x425	沙白/沙黑	2600lm	15°/24°

▲ 极坐标光强分布曲线
Polar light intensity distribution curve





59系列导轨射灯

光线细腻均匀 视觉体验舒适

Large optical lens 光学大透镜

深藏光防眩目
高透光率
柔和均匀



Multi angle adjustment 多角度调节

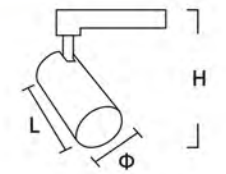
任意旋转调节
照明角度



Details Parameters 详情参数 59系列导轨射灯



光源类型 Light source: COB
驱动电源 Electrical: 内置恒流驱动
灯体材质 Main material: 压铸铝+阻燃PC
配光设计 optical design: 光学透镜

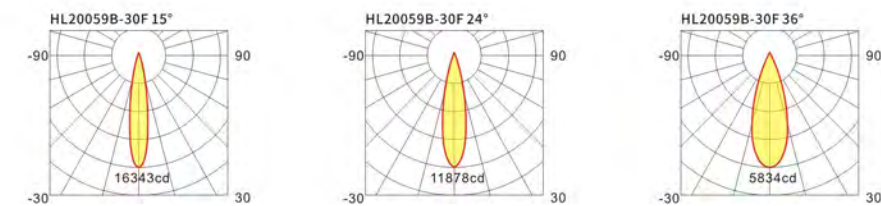


▲ 喇叭型设计

INPUT:AC220V/50Hz
CRI:≥80
CCT:3000K/4000K/5700K

型号 Model	额定功率 Power	灯体尺寸(mm) Size	包装数量 QTY/CTN	包装规格(mm) Package	灯体颜色 Color	光通量 Lumens	光束角 Angle
HL20059B-30F	30W	Φ90xL139xH145	30pcs	480x295x460	沙白/沙黑	2100lm	15°/24°/36°

▲ 极坐标光强分布曲线
Polar light intensity distribution curve



Details Parameters 详情参数 55系列导轨射灯



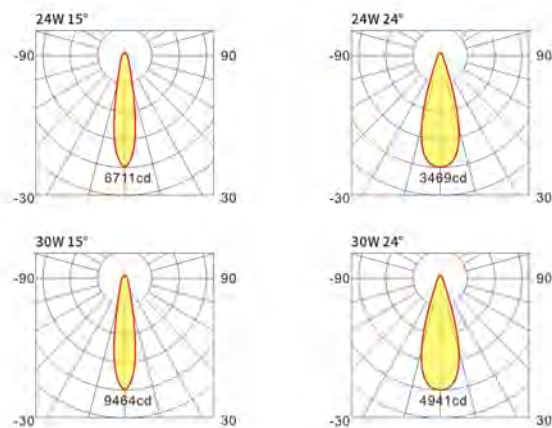
光源类型 Light source	COB				
驱动电源 Electrical	内置恒流驱动				
灯体材质 Main material	压铸铝+阻燃PC				
配光设计 optical design	光学透镜				

▲ 菱型设计

IN PUT:AC220V/50Hz
CRI:≥80
CCT:3000K/4000K/6000K

型号 Model	额定功率 Power	灯体尺寸(mm) Size	包装数量 QTY/CTN	包装规格(mm) Package	灯体颜色 Color	光通量 Lumens	光束角 Angle
HL20055B-20F1(导轨式)	20W	W68xL118xH135	30pcs	465x400x325	白色/黑色	1250lm	15°/24°
HL20055A-20F1(吸顶式)	20W	W68xL118xH135	30pcs	465x400x325	白色/黑色	1250lm	15°/24°
HL20055B-30F1(导轨式)	30W	W81xL121xH150	20pcs	490x315x350	白色/黑色	1930lm	15°/24°
HL20055A-30F1(吸顶式)	30W	W81xL121xH150	20pcs	490x315x350	白色/黑色	1930lm	15°/24°

▲ 极坐标光强分布曲线
Polar light intensity distribution curve



Details Parameters 详情参数 54系列导轨射灯



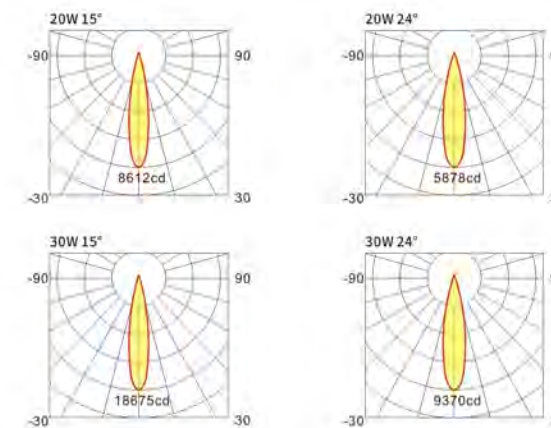
光源类型 Light source	COB				
驱动电源 Electrical	内置恒流驱动				
灯体材质 Main material	铝材+阻燃PC				
配光设计 optical design	光学透镜				

▲ 长筒型

IN PUT:AC220V/50Hz
CRI:≥80
CCT:3000K/4000K/6000K

型号 Model	额定功率 Power	灯体尺寸(mm) Size	包装数量 QTY/CTN	包装规格(mm) Package	灯体颜色 Color	光通量 Lumens	光束角 Angle
HL20054B-20F1(导轨式)	20W	Φ60xL180xH165	30pcs	530x345x280	白色/黑色	1060lm	15°/24°
HL20054A-20F1(吸顶式)	20W	Φ60xL180xH165	30pcs	530x345x280	白色/黑色	1060lm	15°/24°
HL20054B-30F1(导轨式)	30W	Φ80xL200xH177	30pcs	605x445x285	白色/黑色	2220lm	15°/24°
HL20054A-30F1(吸顶式)	30W	Φ80xL200xH177	30pcs	605x445x285	白色/黑色	2220lm	15°/24°

▲ 极坐标光强分布曲线
Polar light intensity distribution curve





53系列导轨射灯

倾心风范 灵活角度 装饰时尚

Details Parameters 详情参数 53系列导轨射灯



光源类型
Light source

COB



驱动电源
Electrical

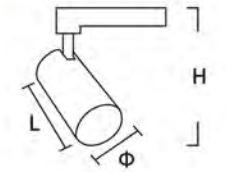
内置恒流驱动

灯体材质
Main material

压铸铝+阻燃PC

配光设计
optical design

光学透镜

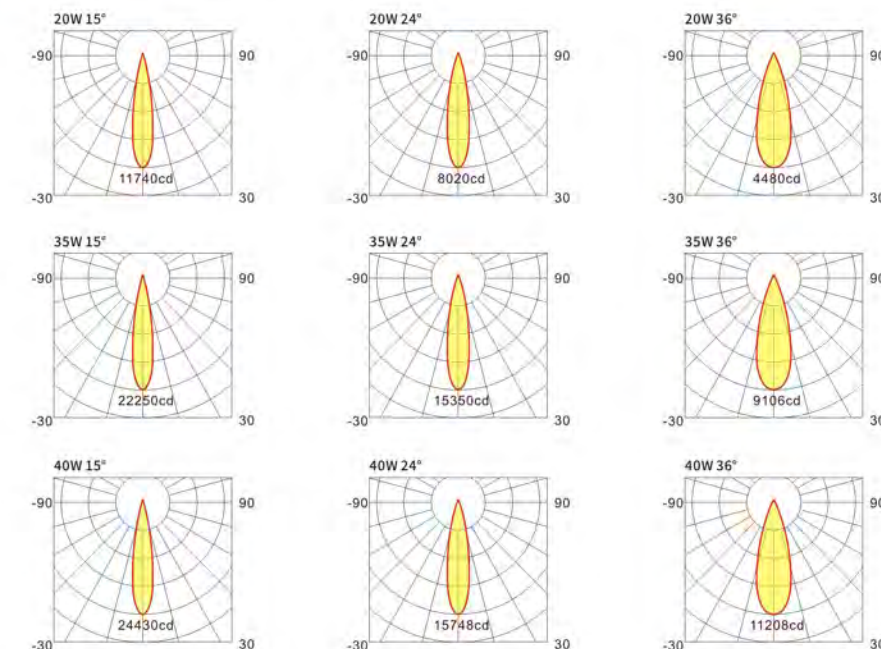


▲ 加厚压铸灯体/精准控光

IN PUT:AC220V/50Hz CRI:≥80 CCT:3000K/4000K/6000K

型号 Model	额定功率 Power	灯体尺寸(mm) Size	包装数量 QTY/CTN	包装规格(mm) Package	灯体颜色 Color	光通量 Lumens	光束角 Angle
APL20053B-20A1(导轨式)	20W	Φ68xL135xH150	30pcs	585x370x330	白色/黑色	1400lm	15°/24°/36°
APL20053A-20A1(吸顶式)	20W	Φ68xL135xH150	30pcs	585x370x330	白色/黑色	1400lm	15°/24°/36°
APL20053B-20F(导轨式)	20W	Φ68xL135xH150	30pcs	585x370x330	白色/黑色	1400lm	15°/24°/36°
APL20053A-20F(吸顶式)	20W	Φ68xL135xH150	30pcs	585x370x330	白色/黑色	1400lm	15°/24°/36°
APL20053B-35A1(导轨式)	35W	Φ82xL150xH170	20pcs	445x445x375	白色/黑色	2900lm	15°/24°/36°
APL20053A-35A1(吸顶式)	35W	Φ82xL150xH170	20pcs	445x445x375	白色/黑色	2900lm	15°/24°/36°
APL20053B-35F(导轨式)	35W	Φ82xL150xH170	20pcs	445x445x375	白色/黑色	2900lm	15°/24°/36°
APL20053A-35F(吸顶式)	35W	Φ82xL150xH170	20pcs	445x445x375	白色/黑色	2900lm	15°/24°/36°
APL20053B-40A1(导轨式)	40W	Φ90xL160xH180	16pcs	480x385x390	白色/黑色	3200lm	15°/24°/36°
APL20053A-40A1(吸顶式)	40W	Φ90xL160xH180	16pcs	480x385x390	白色/黑色	3200lm	15°/24°/36°
APL20053B-40F(导轨式)	40W	Φ90xL160xH180	16pcs	480x385x390	白色/黑色	3200lm	15°/24°/36°
APL20053A-40F(吸顶式)	40W	Φ90xL160xH180	16pcs	480x385x390	白色/黑色	3200lm	15°/24°/36°

▲ 极坐标光强分布曲线
Polar light intensity distribution curve



Details Parameters 详情参数 52系列导轨射灯

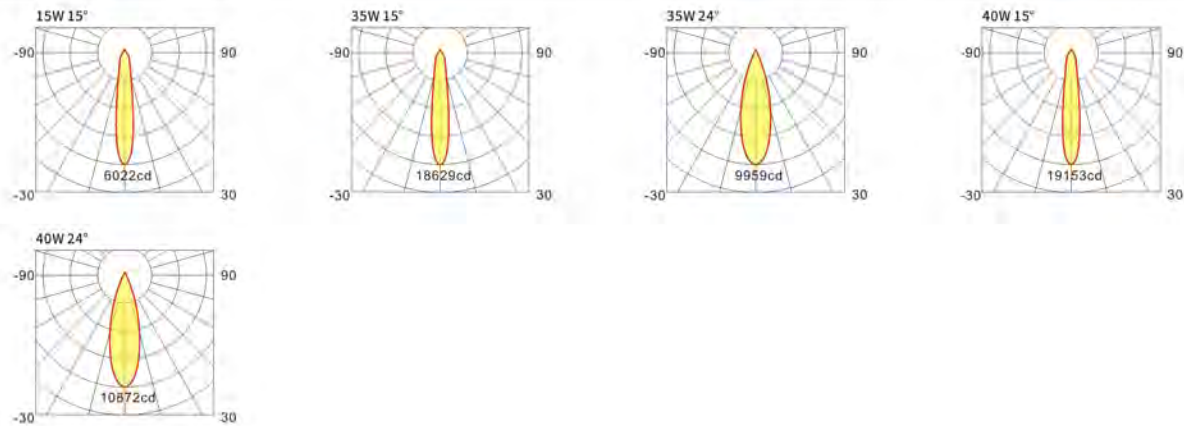


光源类型 Light source	COB				
驱动电源 Electrical	内置恒流驱动				
灯体材质 Main material	铝材+阻燃PC				
配光设计 optical design	光学透镜/反光杯				
▲ 流线型设计					

INPUT:AC220V/50Hz
CRI:≥80
CCT:3000K/4000K/6000K

型号 Model	额定功率 Power	灯体尺寸(mm) Size	包装数量 QTY/CTN	包装规格(mm) Package	灯体颜色 Color	光通量 Lumens	光束角 Angle
APL20052B-15COB1(导轨式)	15W	Φ65xL136xH155	50pcs	460x355x440	白色/黑色	1020lm	15°
APL20052A-15COB(吸顶式)	15W	Φ65xL136xH155	50pcs	460x355x440	白色/黑色	1020lm	15°
APL20052B-35COB1(导轨式)	35W	Φ97xL185xH128	20pcs	495x450x435	白色/黑色	2800lm	15°/24°
APL20052A-35COB(吸顶式)	35W	Φ97xL185xH128	20pcs	495x450x435	白色/黑色	2800lm	15°/24°
APL20052B-40COB(导轨式)	40W	Φ97xL185xH128	20pcs	495x450x435	白色/黑色	2900lm	15°/24°
APL20052A-40COB(吸顶式)	40W	Φ97xL185xH128	20pcs	495x450x435	白色/黑色	2900lm	15°/24°

▲ 极坐标光强分布曲线
Polar light intensity distribution curve



Details Parameters 详情参数 50系列导轨射灯

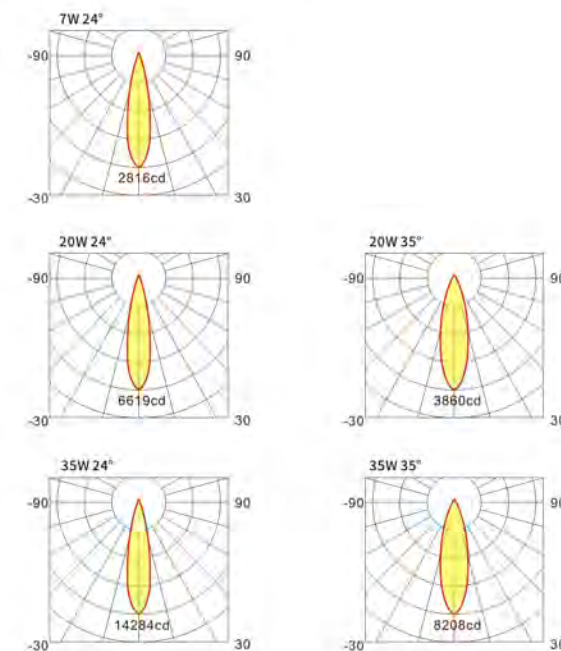


光源类型 Light source	COB				
驱动电源 Electrical	内置恒流驱动				
灯体材质 Main material	铝材+阻燃PC				
配光设计 optical design	导光柱				
▲ 直筒型					

INPUT:AC220V/50Hz
CRI:≥80
CCT:3000K/4000K/6000K

型号 Model	额定功率 Power	灯体尺寸(mm) Size	包装数量 QTY/CTN	包装规格(mm) Package	灯体颜色 Color	光通量 Lumens	光束角 Angle
APL20050B-7COB1(导轨式)	7W	Φ50xL100xH128	60pcs	555x365x285	白色/黑色	540lm	24°
APL20050A-7COB(吸顶式)	7W	Φ50xL100xH128	60pcs	555x365x285	白色/黑色	540lm	24°
APL20050B-20COB1(导轨式)	20W	Φ76xL120xH210	30pcs	435x420x370	白色/黑色	1350lm	24°/35°
APL20050A-20COB(吸顶式)	20W	Φ76xL120xH210	30pcs	435x420x370	白色/黑色	1350lm	24°/35°
APL20050B-35COB1(导轨式)	35W	Φ95xL150xH240	20pcs	520x345x400	白色/黑色	2960lm	24°/35°
APL20050A-35COB(吸顶式)	35W	Φ95xL150xH240	20pcs	520x345x400	白色/黑色	2960lm	24°/35°

▲ 极坐标光强分布曲线
Polar light intensity distribution curve





LED天花灯产品特点:

LED天花灯是一种嵌入到天花板内光线下射式的照明灯具,光线方向可调节,光束角属于聚光,光线较集中,光源隐藏建筑装饰内部,能保持建筑装饰的整体统一与完美。

专卖店、商场等室内商业气氛照明LED天花灯由于其可控性强被广泛应用于商业照明领域。

旅馆、酒店、宾馆照明LED天花灯造型美观、小巧,很适合密集安装在酒店、宾馆场所,能带出漫天星辉富丽堂皇的效果。

家居照明利用LED天花灯的灯光色彩来烘托一种温馨、和谐的情调,体现舒适、休闲的氛围。

LED Ceiling Light Product Description:

The light is embedded inside the plafond and the beam direction can be changed. Lights are embedded inside plafond which can ensure the concise design style of plafond.

This series is widely used at shopping mall and hotel.

And the use at home can also create a warm and casual feeling and atmosphere.





LED天花灯
LED Ceiling Light



281系列工程天花灯

还原真色彩
高亮耐用 6种灯杯替换 全压铸灯体 隔离恒流驱动



LED天花灯
LED Ceiling Light

CCT 色温



暖光

3000K
光色温暖，给家营造出温馨的气氛。
Warm light and color create a warm atmosphere for home camp.



暖白光

4000K
光色柔和且不影响物品原色，如同太阳光般温和。
The light color is soft and does not affect the primary color of the article, as mild as sunlight.



正白光

6000K
工作商用灯光，书房、办公室、商场的优先选择。
Business lighting, study, office and shopping mall are preferred.

Kinds of lamp cup selection 多灯杯选择

高品质自由曲面反光环，光色均匀无杂斑，无眩光
营造舒适与神韵的空间层次感



LED Chip 优质COB光源

采用自主研发COB光源，节能环保，寿命长，光照柔和，让物体显色接近自然色



Anti-Glare 防眩光 不伤眼

光源深藏，遮光角更大，无频闪，呵护双眼



Detail display 细节展示



窄边面环设计

采用全新美学的设计语言
灯具更灵动，美观，细腻

压铸灯体

灯体结构采用铝材制作
高效散热，经久耐用



整灯散热设计

齿轮式散热设计
压铸全铝散热器，散热效果好



隔离恒流驱动

恒流驱动电源，双端采用护套线，
COB芯片更稳定，配置压线装置



Details Parameters 详情参数 281系列工程天花灯



光源类型
Light source

COB

驱动电源
Electrical

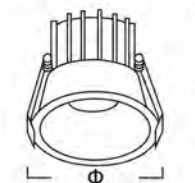
外置恒流驱动

灯体材质
Main material

压铸铝

配光设计
optical design

光学透镜



▲ 深防眩/窄边面环设计/六款灯杯选择

INPUT:AC220V/50Hz

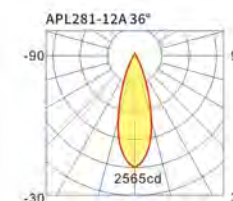
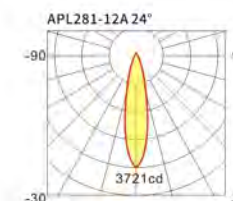
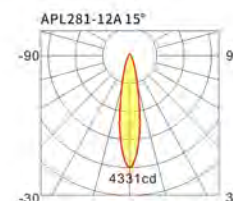
CRI:≥80

CCT:3000K/4000K/6000K

内杯颜色：白杯/黑杯/沙杯/光杯/枪黑杯/香槟金杯

型号 Model	额定功率 Power	灯体尺寸(mm) Size	开孔(mm) Cut-Out	包装数量 QTY/CTN	包装规格(mm) Package	灯体颜色 Color	光通量 Lumens	光束角 Angle
APL281-12A	12W	Φ84xH77	Φ75	30pcs	535x220x290	沙白/沙黑	940lm	15°/24°/36°

▲ 极坐标光强分布曲线
Polar light intensity distribution curve





280系列天花板灯

科技之光 创造未来

Strong heat dissipation 强散热结构



High CRI 高显指



Details Parameters 详情参数 280系列天花板灯



光源类型
Light source

DOB

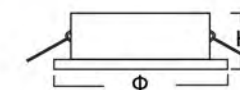


驱动电源
Electrical

内置恒流驱动

灯体材质
Main material

压铸铝



配光设计
optical design

光学透镜

▲ 一体化设计/90显指

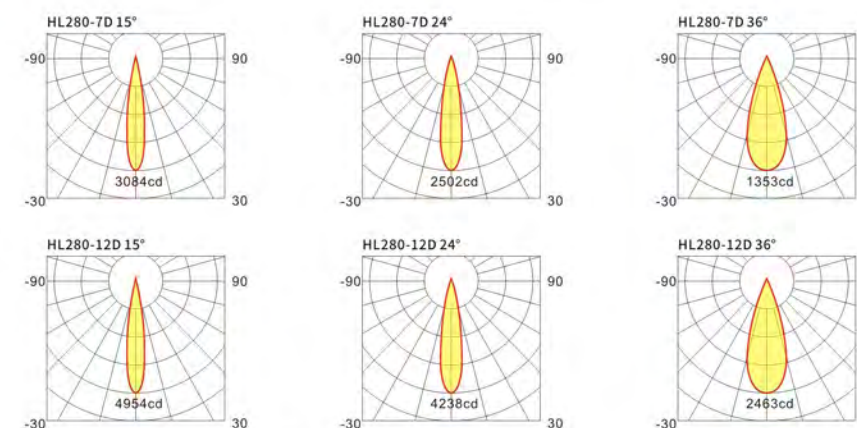
INPUT:AC220V/50Hz

CRI:≥90

CCT:3000K/4000K/6000K

型号 Model	额定功率 Power	灯体尺寸(mm) Size	开孔(mm) Cut-Out	包装数量 QTY/CTN	包装规格(mm) Package	灯体颜色 Color	光通量 Lumens	光束角 Angle
HL280-7D	7W	Φ88xH35	Φ75	100pcs	495x295x400	白色/黑色	400lm	15°/24°/36°
HL280-12D	12W	Φ88xH45	Φ75	60pcs	400x295x300	白色/黑色	750lm	15°/24°/36°

▲ 极坐标光强分布曲线
Polar light intensity distribution curve





5455系列象鼻天花灯

象鼻天花灯 生活因你而美

Product analysis 产品结构分析



Bionic design 仿生象鼻设计



Details Parameters 详情参数 5455系列象鼻天花灯



光源类型
Light source

COB

驱动电源
Electrical

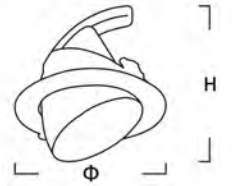
外置恒流驱动

灯体材质
Main material

压铸铝

配光设计
optical design

光学透镜



▲ 仿生象鼻设计/灵活调节角度

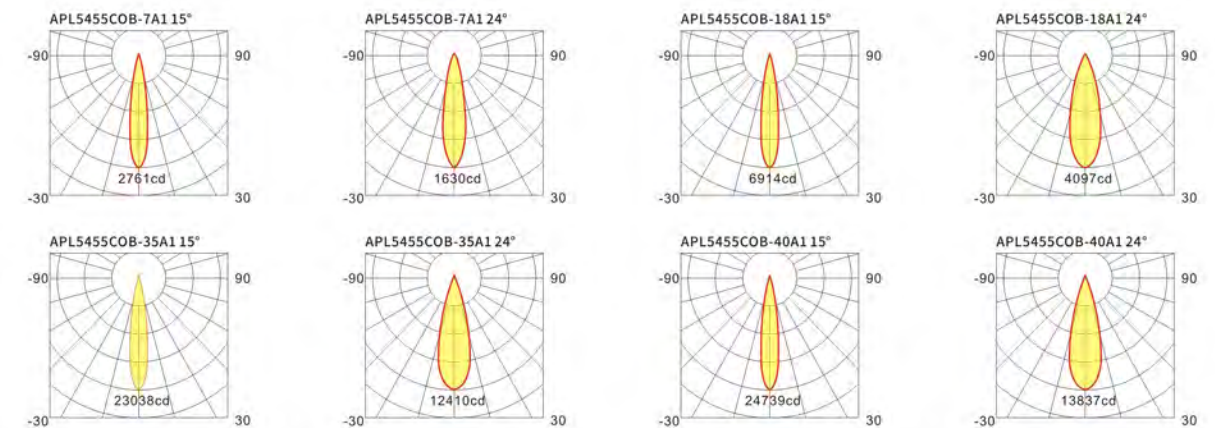
INPUT:AC220V/50Hz

CRI:≥80

CCT:3000K/4000K/6000K

型号 Model	额定功率 Power	灯体尺寸(mm) Size	开孔(mm) Cut-Out	包装数量 QTY/CTN	包装规格(mm) Package	灯体颜色 Color	光通量 Lumens	光束角 Angle
APL5455COB-7A1	7W	Φ83xH70	Φ75	50pcs	450x450x175	白色	450lm	15°/24°
APL5455COB-18A1	18W	Φ112xH90	Φ100	30pcs	590x360x220	白色	1410lm	15°/24°
APL5455COB-35A1	35W	Φ139xH117	Φ125	20pcs	740x305x265	白色	3120lm	15°/24°
APL5455COB-40A1	40W	Φ165xH134	Φ145	16pcs	695x355x315	白色	3410lm	15°/24°

▲ 极坐标光强分布曲线 Polar light intensity distribution curve





APL270系列天花灯

塑造品质生活

Strong heat dissipation 强散热结构

独特外观造型设计
压铸成型
工业级散热技术



Available in three colors 三色可选



白色



银色



香槟金

Details Parameters 详情参数 APL270系列天花灯



光源类型
Light source

COB

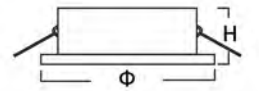


驱动电源
Electrical

外置恒流驱动

灯体材质
Main material

压铸铝



配光设计
optical design

光学透镜

▲ 加厚压铸灯体散热强劲/控光精准

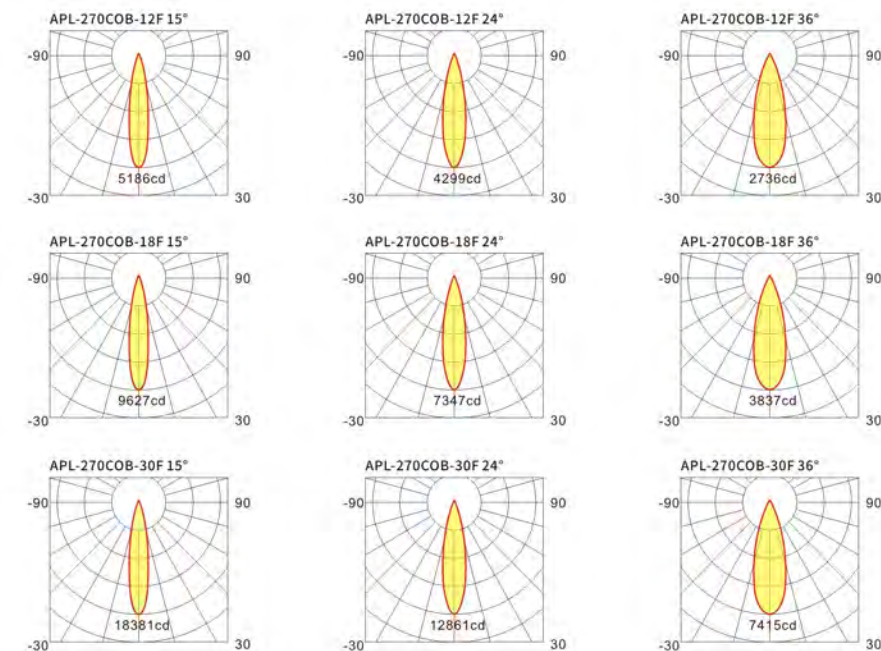
IN PUT:AC220V/50Hz

CRI:≥80

CCT:3000K/4000K/6000K

型号 Model	额定功率 Power	灯体尺寸(mm) Size	开孔(mm) Cut-Out	包装数量 QTY/CTN	包装规格(mm) Package	灯体颜色 Color	光通量 Lumens	光束角 Angle
APL270COB-7A	7W	Φ90xH60	Φ75	60pcs	390x295x365	白色/银色/香槟金	465lm	15°/24°/36°
APL-270COB-12A	12W	Φ90xH60	Φ75	60pcs	390x295x365	白色/银色/香槟金	860lm	15°/24°/36°
APL-270COB-12F	12W	Φ90xH60	Φ75	60pcs	390x295x365	白色/银色/香槟金	985lm	15°/24°/36°
APL270COB-15A1	15W	Φ112xH68	Φ95	40pcs	480x245x415	白色/银色/香槟金	1000lm	15°/24°/36°
APL-270COB-18A	18W	Φ112xH68	Φ95	40pcs	480x245x415	白色/银色/香槟金	1450lm	15°/24°/36°
APL-270COB-18F	18W	Φ112xH68	Φ95	40pcs	480x245x415	白色/银色/香槟金	1450lm	15°/24°/36°
APL270COB-24A	24W	Φ137xH75	Φ120	30pcs	435x295x455	白色/银色/香槟金	1810lm	15°/24°/36°
APL-270COB-30A	30W	Φ137xH75	Φ120	30pcs	435x295x455	白色/银色/香槟金	2500lm	15°/24°/36°
APL-270COB-30F	30W	Φ137xH75	Φ120	30pcs	435x295x455	白色/银色/香槟金	2500lm	15°/24°/36°

▲ 极坐标光强分布曲线
Polar light intensity distribution curve



Details Parameters 详情参数 282系列天花灯



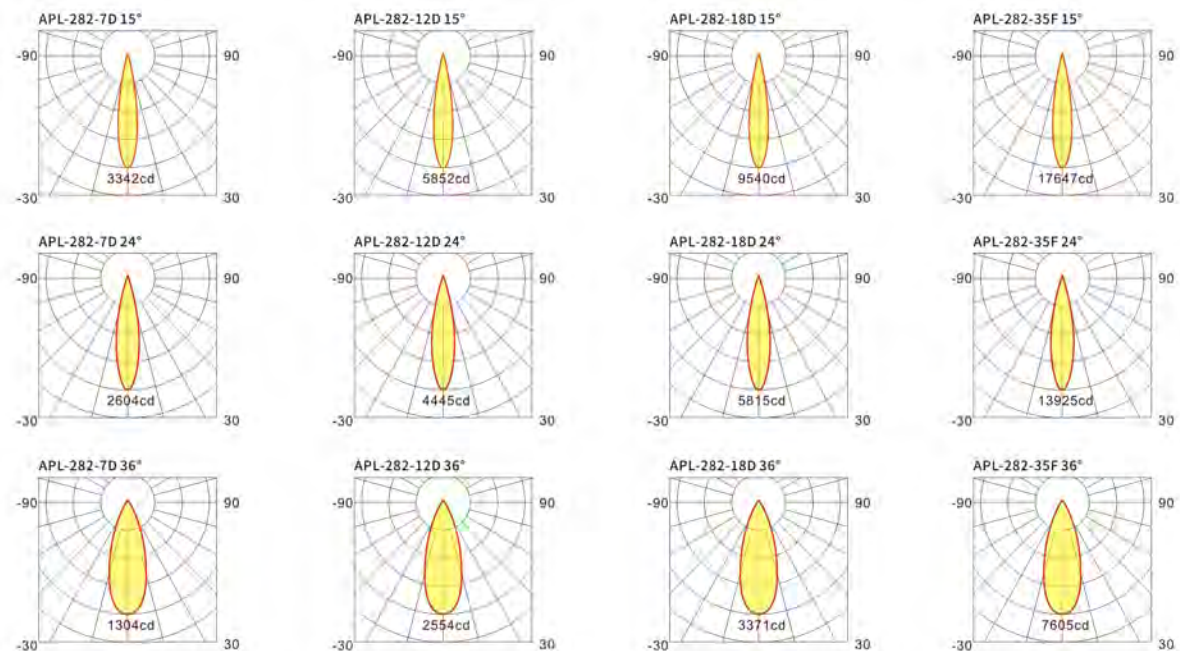
光源类型 Light source: COB/DOB
 驱动电源 Electrical: 外置恒流驱动/内置恒流驱动
 灯体材质 Main material: 压铸铝
 配光设计 optical design: 光学透镜

▲ 深防眩/模组化光源

IN PUT:AC220V/50Hz
 CCT:2700/3000/3500/4000/5000/6000K

型号 Model	额定功率 Power	灯体尺寸(mm) Size	开孔(mm) Cut-Out	包装数量 QTY/CTN	内杯颜色 Inner cup color	灯体颜色 Color	显色指数 CRI	光通量 Lumens	光束角 Angle
APL-282-7D (内置驱动)	7W	Φ88xH67	Φ75	100pcs	黑杯/白杯/沙杯	沙黑/沙白	90	420lm	15°/24°/36°
APL-282-7A (外置驱动)	7W	Φ88xH67	Φ75	100pcs	黑杯/白杯/沙杯	沙黑/沙白	80	500lm	15°/24°/36°
APL-282-12D (内置驱动)	12W	Φ88xH67	Φ75	60pcs	黑杯/白杯/沙杯	沙黑/沙白	90	700lm	15°/24°/36°
APL-282-12A (外置驱动)	12W	Φ88xH67	Φ75	60pcs	黑杯/白杯/沙杯	沙黑/沙白	80	870lm	15°/24°/36°
APL-282-18D (内置驱动)	18W	Φ109xH86	Φ95	30pcs	黑杯/白杯/沙杯	沙黑/沙白	90	1250lm	15°/24°/36°
APL-282-18A (外置驱动)	18W	Φ109xH86	Φ95	30pcs	黑杯/白杯/沙杯	沙黑/沙白	80	1350lm	15°/24°/36°
APL-282-35F (外置驱动)	35W	Φ141xH91	Φ125	20pcs	黑杯/白杯/沙杯	沙黑/沙白	80	3050lm	15°/24°/36°
APL-282-35A (外置驱动)	35W	Φ141xH91	Φ125	20pcs	黑杯/白杯/沙杯	沙黑/沙白	80	3200lm	15°/24°/36°
APL-282-40F (外置驱动)	40W	Φ167xH95	Φ145	16pcs	黑杯/白杯/沙杯	沙黑/沙白	80	3600lm	15°/24°/36°
APL-282-40A (外置驱动)	40W	Φ167xH95	Φ145	16pcs	黑杯/白杯/沙杯	沙黑/沙白	80	3800lm	15°/24°/36°

▲ 极坐标光强分布曲线
Polar light intensity distribution curve



Details Parameters 详情参数 269系列天花灯



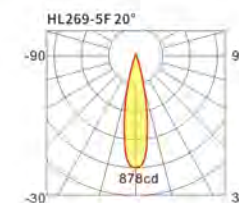
光源类型 Light source: DOB
 驱动电源 Electrical: 内置恒流驱动
 灯体材质 Main material: 阻燃PC
 配光设计 optical design: 光学透镜

▲ 一体化设计/全塑

IN PUT:AC220V/50Hz
 CRI:≥80
 CCT:3000K/4000K/6000K

型号 Model	额定功率 Power	灯体尺寸(mm) Size	开孔(mm) Cut-Out	包装数量 QTY/CTN	包装规格(mm) Package	灯体颜色 Color	光通量 Lumens	光束角 Angle
HL269-5F	5W	Φ88xH35	Φ75	100pcs	475x200x425	白色/黑色	190lm	20°

▲ 极坐标光强分布曲线
Polar light intensity distribution curve



Details Parameters 详情参数 261F系列天花灯



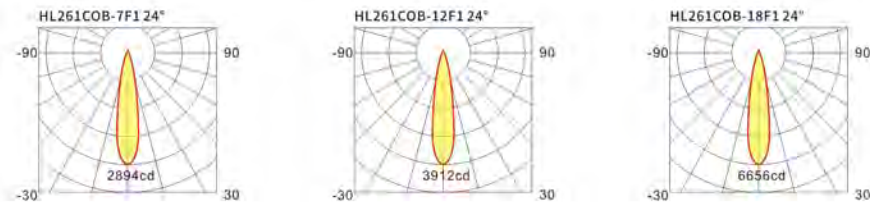
光源类型 Light source	COB				
驱动电源 Electrical	外置恒流驱动				
灯体材质 Main material	铝材+阻燃PC				
配光设计 optical design	光学透镜				

▲ 控光精准

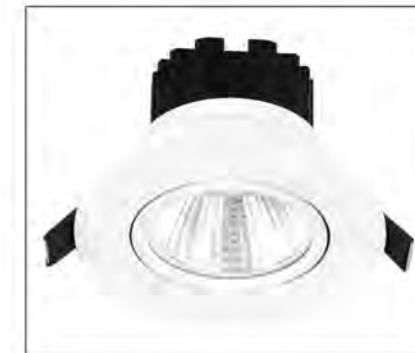
IN PUT:AC220V/50Hz
CRI:≥80
CCT:3000K/4000K/6000K

型号 Model	额定功率 Power	灯体尺寸(mm) Size	开孔(mm) Cut-Out	包装数量 QTY/CTN	包装规格(mm) Package	灯体颜色 Color	光通量 Lumens	光束角 Angle
HL261COB-7F1	7W	Φ88xH55	Φ75	100pcs	495x400x370	白色	550lm	24°
HL261COB-12F1	12W	Φ110xH65	Φ95	60pcs	500x360x375	白色	910lm	24°
HL261COB-18F1	18W	Φ138xH75	Φ115	40pcs	580x295x425	白色	1370lm	24°

▲ 极坐标光强分布曲线
Polar light intensity distribution curve



Details Parameters 详情参数 261A系列天花灯



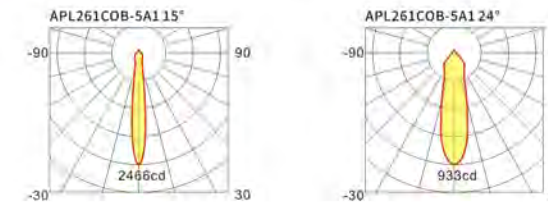
光源类型 Light source	COB				
驱动电源 Electrical	外置恒流驱动				
灯体材质 Main material	铝材				
配光设计 optical design	反光杯				

▲ 控光精准

IN PUT:AC220V/50Hz
CRI:≥80
CCT:3000K/4000K/6000K

型号 Model	额定功率 Power	灯体尺寸(mm) Size	开孔(mm) Cut-Out	包装数量 QTY/CTN	包装规格(mm) Package	灯体颜色 Color	光通量 Lumens	光束角 Angle
APL261COB-5A1	5W	Φ90xH60	Φ70	30pcs	305x205x365	白/白间银/黑间银	395lm	15°/24°

▲ 极坐标光强分布曲线
Polar light intensity distribution curve





MINI01系列迷你天花板灯

点缀时尚 塑造光之美

Integrated design 集成一体化设计



Small size 体积小



小巧玲珑 体积小
满足狭窄空间

Details Parameters 详情参数 MINI01系列迷你天花板灯



光源类型
Light source

COB

驱动电源
Electrical

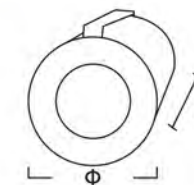
外置恒流驱动

灯体材质
Main material

铝材

配光设计
optical design

光学透镜



▲ 迷你型

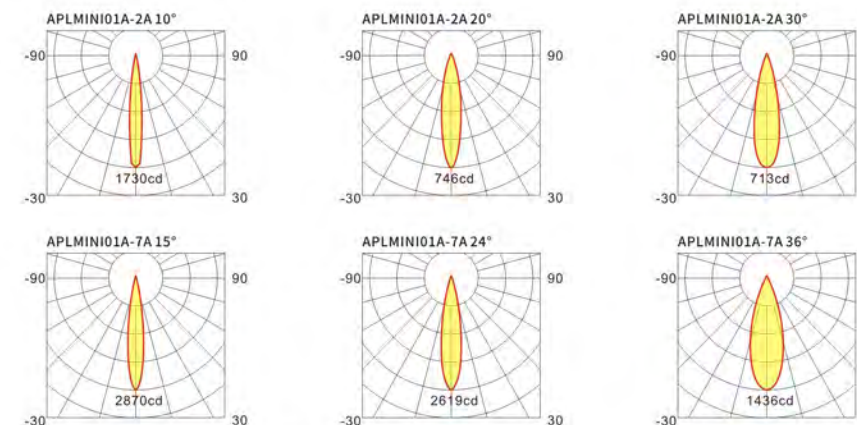
IN PUT:AC220V/50Hz

CRI:≥80

CCT:3000K/4000K/6000K

型号 Model	额定功率 Power	灯体尺寸(mm) Size	开孔(mm) Cut-Out	包装数量 QTY/CTN	包装规格(mm) Package	灯体颜色 Color	光通量 Lumens	光束角 Angle
APLMINI01A-2A	2W	Φ38xH45	Φ35	60pcs	320x245x250	白色/黑色	120lm	10°/20°/30°
APLMINI01A-7A	7W	Φ55xH53	Φ50	60pcs	400x245x265	白色/黑色	410lm	15°/24°/36°

▲ 极坐标光强分布曲线
Polar light intensity distribution curve



Details Parameters 详情参数 262系列天花灯



APL262COB-3A1

光源类型
Light source

COB

驱动电源
Electrical

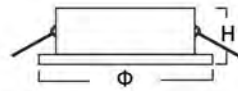
外置恒流驱动

灯体材质
Main material

铝材

配光设计
optical design

反光杯



▲ 迷你型



APL262B-3B

光源类型
Light source

SMD

驱动电源
Electrical

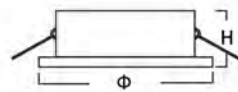
外置恒流驱动

灯体材质
Main material

铝材

配光设计
optical design

光学透镜



▲ 迷你型

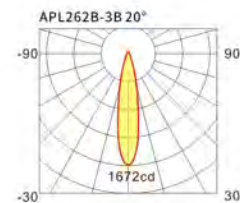
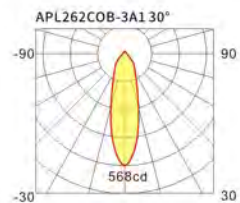
INPUT:AC220V/50Hz

CRI:≥80

CCT:3000K/4000K/6000K

型号 Model	额定功率 Power	灯体尺寸(mm) Size	开孔(mm) Cut-Out	包装数量 QTY/CTN	包装规格(mm) Package	灯体颜色 Color	光通量 Lumens	光束角 Angle
APL262COB-3A1	3W	Φ70xH40	Φ55	60pcs	470x255x265	哑白/光银/白间银/黑间银	250lm	30°
APL262B-3B	3W	Φ70xH30	Φ55	60pcs	340x255x365	哑白/光银/白间银/黑间银	250lm	20°

▲ 极坐标光强分布曲线
Polar light intensity distribution curve



LED豆胆灯产品特点:

又称格栅灯,采用万向结构,外边为长方形或正方形,内置单头或双头或3头豆胆灯4头豆胆灯。豆胆灯光线方向可调节,光束集中。豆胆灯的安装方式多为嵌入式安装。采用COB模组的豆胆灯使用极为广泛,传统卤素豆胆灯、金卤豆胆灯使用到的地方均可替代。

适用于:商场、服装店、KTV、酒店、宾馆、西餐厅、博物馆、文物馆、展示厅等室内照明。珠宝、时装、金银首饰、楼道灯的照明用灯。

LED Grille Light Product Description:

It is also called grille lamp. It adopts universal structure, and its outer edge is rectangular or square frame. It has single head or double head or three Grille Light, and four Grille Light. The light direction of Grille Light is adjustable and the beam is concentrated. The installation method of Grille Light is mostly embedded installation. LED Grille Light with cob module is widely used. The traditional halogen Grille Light and metal halide Grille Light can be replaced.

Suitable for: shopping malls, clothing stores, KTV, hotels, hotels, Western restaurants, museums, cultural relics museum, exhibition hall and other indoor lighting. Lighting lamp for jewelry, fashion, gold and silver jewelry, corridor lamp.



Details Parameters 详情参数 27F系列豆胆灯



HL271-7F

光源类型
Light source

COB

驱动电源
Electrical

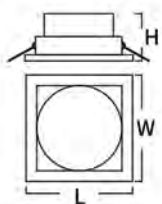
内置恒流驱动

灯体材质
Main material

铝材+铁材

配光设计
optical design

光学透镜



▲ 万向调节



HL272-7F

光源类型
Light source

COB

驱动电源
Electrical

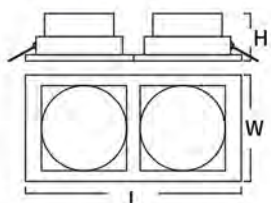
内置恒流驱动

灯体材质
Main material

铝材+铁材

配光设计
optical design

光学透镜

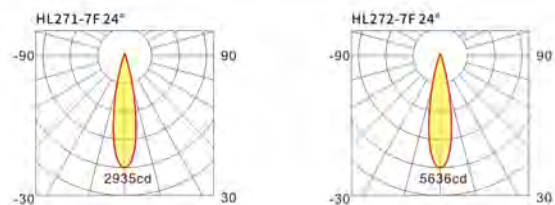


▲ 万向调节

INPUT:AC220V/50Hz
CRI:≥80
CCT:3000K/4000K/6000K

型号 Model	额定功率 Power	灯体尺寸(mm) Size	开孔(mm) Cut-Out	包装数量 QTY/CTN	包装规格(mm) Package	灯体颜色 Color	光通量 Lumens	光束角 Angle
HL271-7F	7W	L128xW128xH103	100x100	16pcs	545x275x230	白色/黑色	540lm	24°
HL272-7F	2x7W	L218xW128xH103	190x100	8pcs	450x275x230	白色/黑色	1053lm	24°

▲ 极坐标光强分布曲线
Polar light intensity distribution curve



Details Parameters 详情参数 27A系列豆胆灯



APL271COB-5A1

光源类型
Light source

COB

驱动电源
Electrical

内置恒流驱动

灯体材质
Main material

铝材+铁材

配光设计
optical design

反光杯



▲ 万向调节



APL272COB-5A1

光源类型
Light source

COB

驱动电源
Electrical

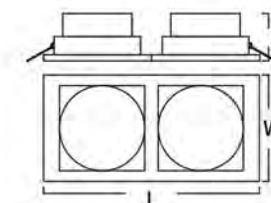
内置恒流驱动

灯体材质
Main material

铝材+铁材

配光设计
optical design

反光杯

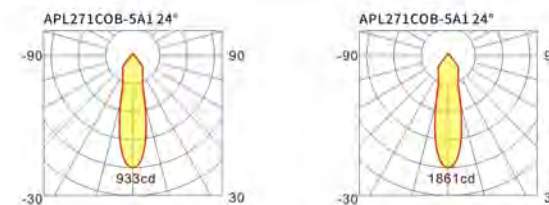


▲ 万向调节

INPUT:AC220V/50Hz
CRI:≥80
CCT:3000K/4000K/6000K

型号 Model	额定功率 Power	灯体尺寸(mm) Size	开孔(mm) Cut-Out	包装数量 QTY/CTN	包装规格(mm) Package	灯体颜色 Color	光通量 Lumens	光束角 Angle
APL271COB-5A1	5W	L120xW120xH115	100x100	16pcs	515x275x270	白色/黑色	400lm	24°
APL272COB-5A1	2x5W	L210xW120xH115	190x100	8pcs	440x260x270	白色/黑色	815lm	24°

▲ 极坐标光强分布曲线
Polar light intensity distribution curve





LED洗墙灯
LED Wall Washer Light

LED洗墙灯产品描述

LED洗墙灯，顾名思义，让灯光像水一样洗过墙面，非对称配光设计特别适合洗墙照明，用来做装饰照明之用，还有用来勾勒物件的轮廓。LED具有节能、光效高、色彩丰富、寿命长等特点。

LED Wall Washer Light Product Description

LED Wall Washer Light as the name implies, let the light wash through the wall like water. Asymmetric light distribution design is especially suitable for wall washing lighting, used for decorative lighting, and to outline the outline of objects. LED has the characteristics of energy saving, high light efficiency, rich color and long life.



LED洗墙灯
LED Wall Washer Light



X-max系列洗墙灯

专业洗墙，深藏防眩



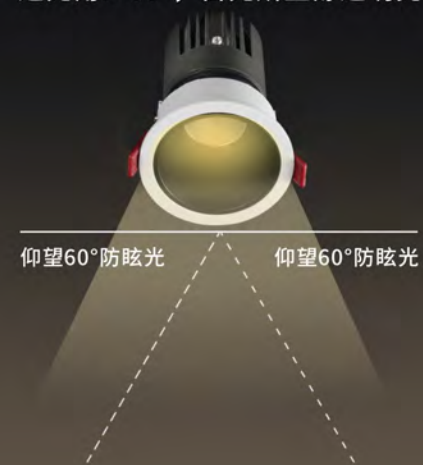
Strong radiator 强劲散热器

强效空气对流设计
散热更快速，保护灯具寿命更久



Deep anti glare 深度防眩光

遮光角 $>60^\circ$ ，目光所至舒适明亮



Multi color lamp cup 多颜色灯杯

六款颜色可供选择
沙杯/黑杯/白杯/光杯/香槟金杯/枪黑杯



Die casting aluminum 压铸铝灯体

航空级铝材外壳
经久耐用，散热快，灯具使用寿命长



High color restoration 高色彩还原

光线舒适，接近自然光，打造明亮家居生活



Flicker 无可视频闪

光线细腻，舒适自然



Adjustable angle of lamps 灯具可调角度

灯头大角度调节
旋转灵活方便
满足灯光的照射角度需求

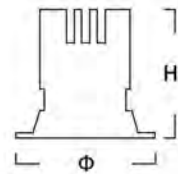




Details Parameters 详情参数 X-max系列洗墙灯



光源类型 Light source: COB
 驱动电源 Electrical: 外置恒流驱动
 灯体材质 Main material: 压铸铝
 配光设计 optical design: 反光杯



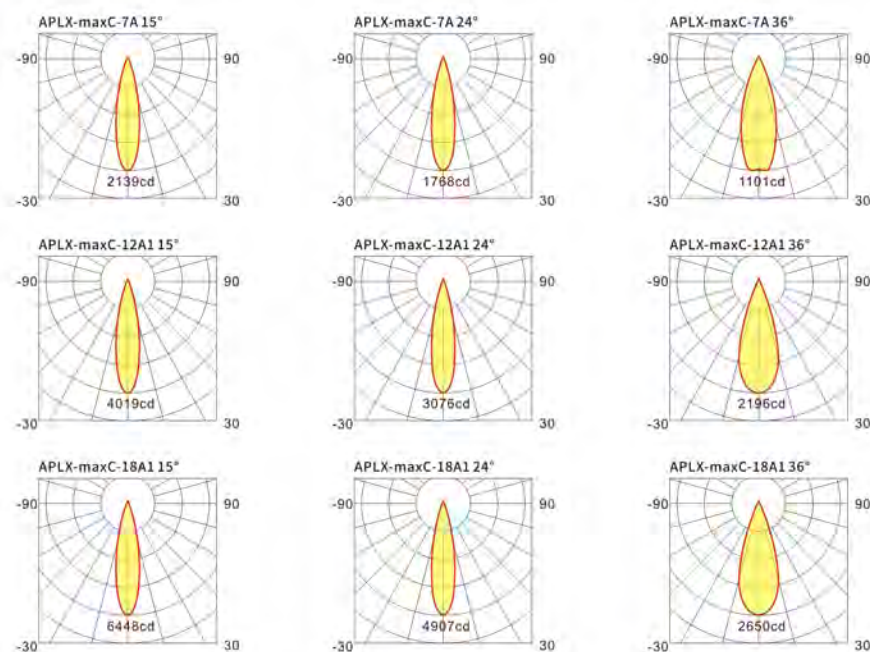
▲ 深防眩/控光精准/六款灯杯选择

INPUT:AC220V/50Hz
 CRI:≥80
 CCT:3000K/4000K/6000K

内杯颜色:白杯/黑杯/沙杯/光杯/枪黑杯/香槟金杯

型号 Model	额定功率 Power	灯体尺寸(mm) Size	开孔(mm) Cut-Out	包装数量 QTY/CTN	包装规格(mm) Package	灯体颜色 Color	光通量 Lumens	光束角 Angle
APLX-maxC-7A	7W	Φ70xH66	Φ55	60pcs	475x310x260	沙白/沙黑	410lm	15°/24°/36°
APLX-maxC-12A1	12W	Φ85xH98	Φ75	30pcs	520x285x250	沙白/沙黑	650lm	15°/24°/36°
APLX-maxC-18A1	18W	Φ105xH143	Φ95	18pcs	350x340x335	沙白/沙黑	1050lm	15°/24°/36°

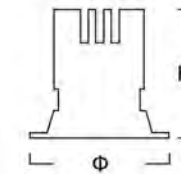
▲ 极坐标光强分布曲线
Polar light intensity distribution curve



Details Parameters 详情参数 283系列洗墙灯



光源类型 Light source: COB
 驱动电源 Electrical: 外置恒流驱动
 灯体材质 Main material: 压铸铝
 配光设计 optical design: 反光杯



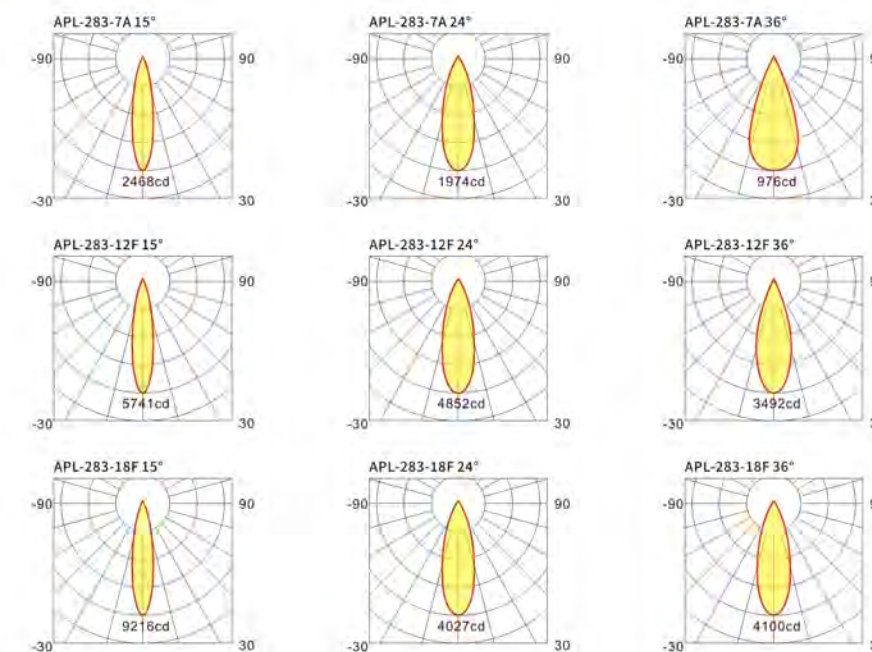
▲ 深防眩/窄边面环设计/六款灯杯选择

INPUT:AC220V/50Hz
 CRI:≥80
 CCT:2700K/3000K/3500K/4000K/5000K/6000K

内杯颜色:白杯/黑杯/沙杯/光杯/枪黑杯/香槟金杯

型号 Model	额定功率 Power	灯体尺寸(mm) Size	开孔(mm) Cut-Out	包装数量 QTY/CTN	包装规格(mm) Package	灯体颜色 Color	光通量 Lumens	光束角 Angle
APL-283-7A	7W	Φ68xH69	Φ60	30pcs	385x290x180	沙黑/沙白	384lm	15°/24°/36°
APL-283-12F	12W	Φ85xH92	Φ75	30pcs	465x315x230	沙黑/沙白	840lm	15°/24°/36°
APL-283-12A	12W	Φ85xH92	Φ75	30pcs	465x315x230	沙黑/沙白	840lm	15°/24°/36°
APL-283-18F	18W	Φ106xH110	Φ95	30pcs	585x355x270	沙黑/沙白	1200lm	15°/24°/36°
APL-283-18A	18W	Φ106xH110	Φ95	30pcs	585x355x270	沙黑/沙白	1200lm	15°/24°/36°

▲ 极坐标光强分布曲线
Polar light intensity distribution curve





LED洗墙灯
LED Wall Washer Light



X253系列洗墙灯升级版

精准控光 高显色性

Upgrade comparison 升级前后对比



Installation diagram 安装示意



LED洗墙灯
LED Wall Washer Light

Details Parameters 详情参数 X253系列洗墙灯升级版



光源类型
Light source

DOB



驱动电源
Electrical

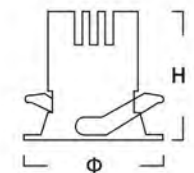
内置恒流驱动

灯体材质
Main material

压铸铝

配光设计
optical design

光学透镜



▲ 深防眩/90显指/一体化设计

INPUT:AC220V/50Hz

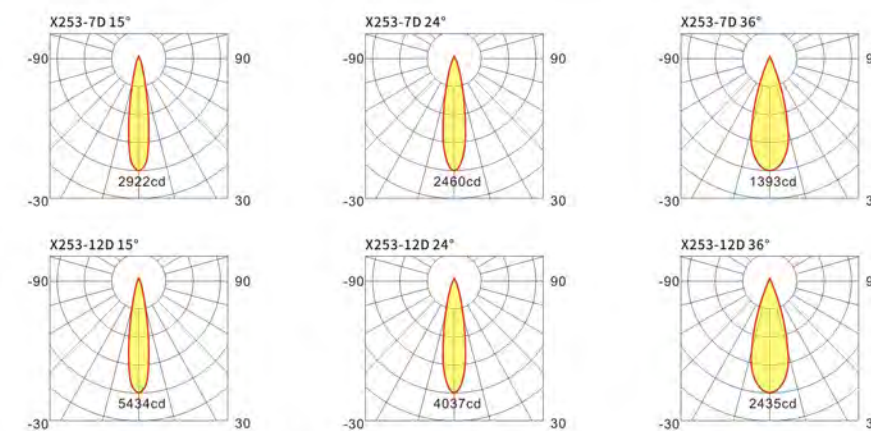
CRI:≥90

CCT:3000K/4000K/6000K

内杯颜色:白杯/黑杯/沙杯/光杯/枪黑杯/香槟金杯

型号 Model	额定功率 Power	灯体尺寸(mm) Size	开孔(mm) Cut-Out	包装数量 QTY/CTN	包装规格(mm) Package	灯体颜色 Color	光通量 Lumens	光束角 Angle
X253-7D	7W	Φ90xH70	Φ75	30pcs	475x235x275	白色/黑色	400lm	15°/24°/36°
X253-12D	12W	Φ90xH80	Φ75	30pcs	475x235x305	白色/黑色	700lm	15°/24°/36°

▲ 极坐标光强分布曲线 Polar light intensity distribution curve





LED洗墙灯
LED Wall Washer Light




X253系列洗墙灯

COB防眩聚光洗墙灯

Diversity of outer cup 外杯多样化 多种组合方式, 适用于不同装修风格空间



X253A-12A1



X253B-12A1



X253C-12A1



LED洗墙灯
LED Wall Washer Light

Details Parameters 详情参数 X253系列洗墙灯



光源类型
Light source

COB

驱动电源
Electrical

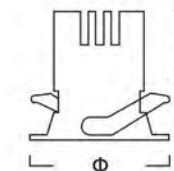
外置恒流驱动

灯体材质
Main material

压铸铝

配光设计
optical design

反光杯



▲ 深防眩/控光精准

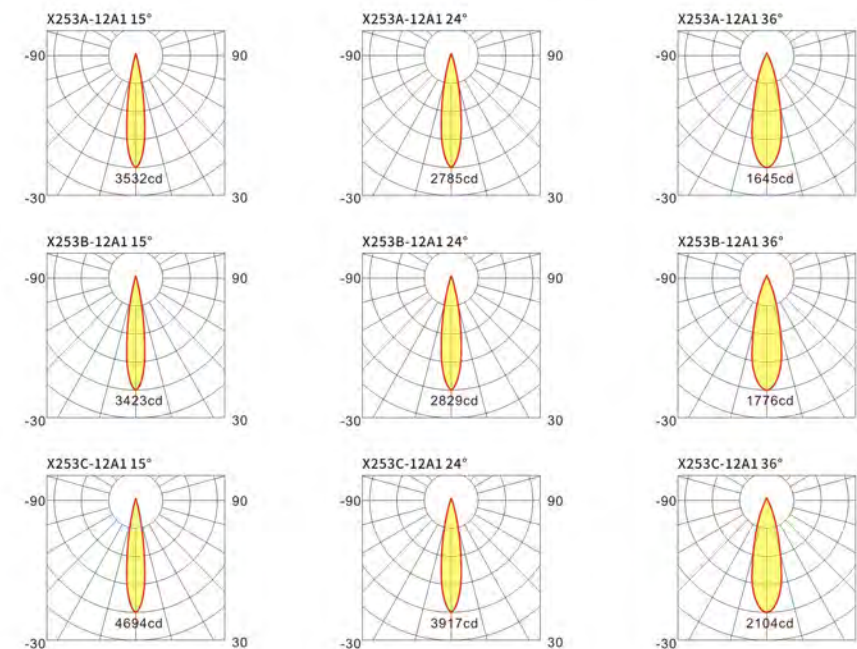
INPUT:AC220V/50Hz

CRI:≥80

CCT:3000K/4000K/6000K

型号 Model	额定功率 Power	灯体尺寸(mm) Size	开孔(mm) Cut-Out	包装数量 QTY/CTN	包装规格(mm) Package	灯体颜色 Color	光通量 Lumens	光束角 Angle
X253A-12A1	12W	Φ90xH100	Φ75	30pcs	525x305x235	白色/黑色	390lm	15°/24°/36°
X253B-12A1	12W	Φ90xH100	Φ75	30pcs	525x305x235	白色/黑色	430lm	15°/24°/36°
X253C-12A1	12W	Φ90xH100	Φ75	30pcs	525x305x235	白色/黑色	850lm	15°/24°/36°

▲ 极坐标光强分布曲线
Polar light intensity distribution curve





LED线条灯
LED Linear Light

LED线条灯产品特点:

LED线条灯, 灯体采用铝合金拉制而成, 线条鲜明、结构简单、外形美观、坚固、散热性好; 灯体表面磨砂喷涂处理, 耐高温、耐久性能良好。

精选优质LED芯片, 使用寿命更长、更节能。

选配高品质一体化光学连体反光杯, 更明亮。

安装方式可选用嵌入式、吸顶式、吊线式安装, 安装快捷方便。

产品适用于商场、酒店、家居、专卖店、艺术馆、展示厅等场所。

LED Linear Light Product features:

LED Linear Light is drawn from aluminum alloy, with bright lines, simple structure, beautiful appearance, firmness and good heat dissipation; the surface of the lamp body is frosted and sprayed, with good high temperature resistance and durability.

Selected high-quality LED chip, longer service life, more energy-saving.

High quality integrated optical integrated reflective cup is selected to make it brighter.

The installation method can be embedded, ceiling mounted and suspended wire installation, which is fast and convenient.

Products are suitable for shopping malls, hotels, home furnishings, exclusive stores, art galleries, exhibition halls and other places.



LED线条灯
LED Linear Light



XT系列线条灯

以简胜繁 注入时尚质感

Detail display 细节展示




01 一体化光学连体磨砂镜片



02 黑色反光杯



03 光源深藏防眩



一体化铝型材
坚固耐用 耐腐蚀



绝缘阻燃卡扣
连接安装方便 安全



隔离恒流驱动
电流输出稳定
使用安全 放心

Details Parameters 详情参数 XT系列线条灯



光源类型
Light source

SMD



驱动电源
Electrical

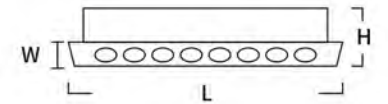
外置恒流驱动

灯体材质
Main material

铝材

配光设计
optical design

反光杯+磨砂镜片



▲ 防眩/线型照明

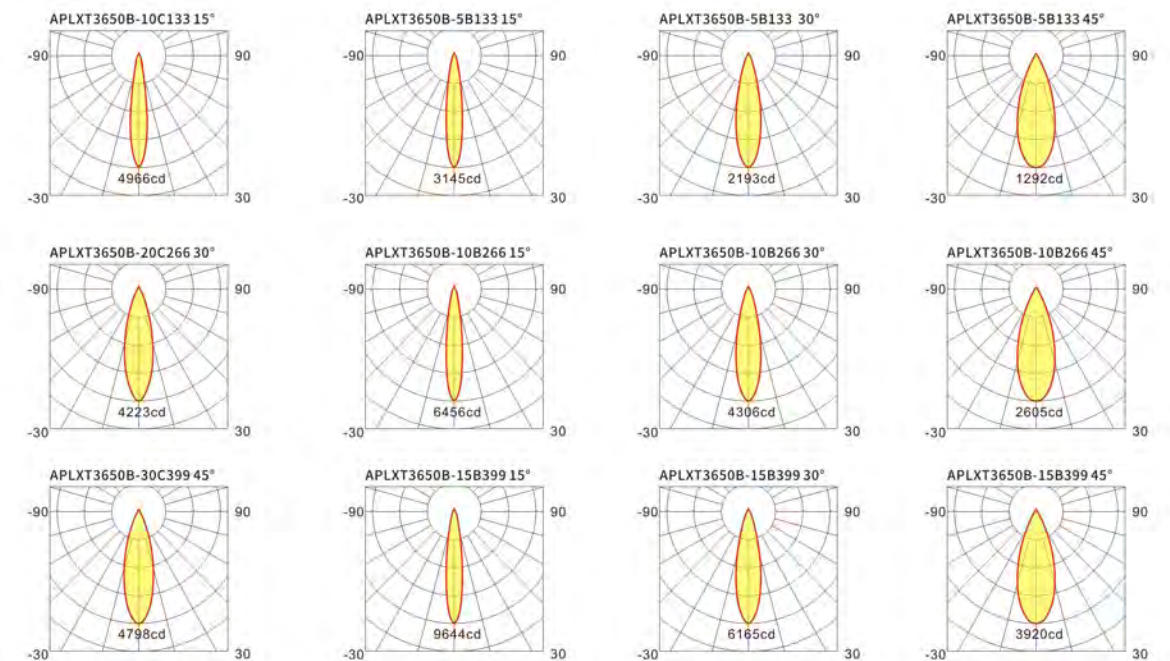
INPUT:AC220V/50Hz

CRI:≥80

CCT:3000K/4000K/6000K

型号 Model	额定功率 Power	灯体尺寸(mm) Size	开孔(mm) Cut-Out	包装数量 QTY/CTN	包装规格(mm) Package	灯体颜色 Color	光通量 Lumens	光束角 Angle
APLXT3650B-5B133	5W	L148xW45xH68	Φ145x40	30pcs	480x235x350	沙白/沙黑	465lm	15°/30°/45°
APLXT3650B-10C133	10W	L148xW45xH68	Φ145x40	30pcs	480x235x350	沙白/沙黑	560lm	15°/30°/45°
APLXT3650B-10B266	10W	L282xW45xH68	Φ275x40	30pcs	460x380x350	沙白/沙黑	980lm	15°/30°/45°
APLXT3650B-20C266	20W	L282xW45xH68	Φ275x40	30pcs	460x380x350	沙白/沙黑	1130lm	15°/30°/45°
APLXT3650B-15B399	15W	L415xW45xH68	Φ410x40	20pcs	550x310x350	沙白/沙黑	1450lm	15°/30°/45°
APLXT3650B-30C399	30W	L415xW45xH68	Φ410x40	20pcs	550x310x350	沙白/沙黑	1940lm	15°/30°/45°

▲ 极坐标光强分布曲线
Polar light intensity distribution curve





LED餐吊灯
LED Dining Light

LED餐吊灯产品特点:

简约、时尚是LED餐吊灯的设计特点，以让空间更完美为设计理念。

灯体采用具有金属质感的优质铝材，表面高温烤漆处理。

选用高显色性COB芯片，营造一个光线均匀柔和的照明环境，能很好地展示家居、商业的品味和个性。

产品耗电量极低、环保、亮度足、色彩鲜艳、无辐射、使用寿命长。

产品适用于家居、餐厅、酒店、会馆、酒吧等场所。

LED Dining Light Product features:

Simplicity and fashion are the design features of LED dining chandelier, with the design concept of making the space more perfect.

The lamp body is made of high-quality aluminum with metal texture, and the surface is treated with high-temperature baking paint.

Cob chip with high color rendering property is selected to create a uniform and soft lighting environment, which can well display the taste and personality of home and business.

The product has low power consumption, environmental protection, sufficient brightness, bright color, no radiation and long service life.

Products are suitable for home, restaurant, hotel, guild hall, bar and other places.



LED餐吊灯
LED Dining Light



CD系列餐吊灯

光照之处 便是焦点

Detail display 细节展示



COB芯片
亮度足 光色好 使用寿命长



铝材灯体
表面高温烤漆磨砂处理
高效散热 经久耐用



光学防眩灯光
优质聚光透镜精准控光

三种光色可选



6000K



4000K



3000K

Details Parameters 详情参数 CD系列餐吊灯



光源类型
Light source

COB

驱动电源
Electrical

内置恒流驱动

灯体材质
Main material

铝材

配光设计
optical design

光学透镜



▲ 可调光束角/可调节吊线

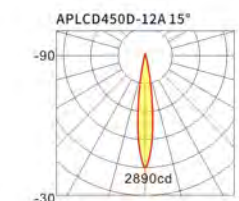
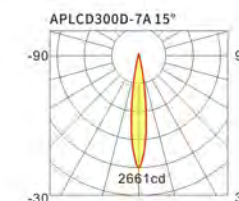
INPUT:AC220V/50Hz

CRI:≥80

CCT:3000K/4000K/6000K

型号 Model	额定功率 Power	灯体尺寸(mm) Size	包装数量 QTY/CTN	包装规格(mm) Package	灯体颜色 Color	光通量 Lumens	光束角 Angle
APLCD300D-7A	7W	Φ50xH300	30pcs	380x350x390	黑色/香槟金	250lm	15°-45°可调
APLCD450D-12A	12W	Φ50xH450	30pcs	380x350x540	黑色/香槟金	360lm	15°-45°可调

▲ 极坐标光强分布曲线
Polar light intensity distribution curve





LED生鲜灯
LED Fresh Light

LED生鲜灯产品特点:

LED生鲜灯, 专为商超照明而设计, 光色均匀, 色彩亮丽, 使得被照物更加鲜明突出, 更具特色。

采用隔离恒流驱动以及选用高显色性COB芯片, 工程品质, 一劳永逸。

光线无红外线、无紫外线, 无热辐射, 不会对商品造成伤害。

产品颜色和光色选择多样性, 可根据不同的商品选择相应的灯体颜色和光色, 能完美匹配超市的每一个角落, 可以让商品看起来光鲜亮丽, 提高消费者的购买欲望。

产品适用于超市生鲜照明、水果、蔬菜、水产、肉制品区、冷冻制品区和熟食区等照明场合。

LED Fresh Light Product features:

Led fresh lamp, specially designed for Shangchao lighting, has uniform light color and bright color, which makes the subject more distinctive and distinctive.

Using isolated constant current drive and high color rendering cob chip, engineering quality, once and for all.

No infrared, no ultraviolet, no thermal radiation, will not cause harm to the goods.

Product color and light color selection diversity, according to different products to choose the corresponding lamp body color and light color, can perfectly match each corner of the supermarket, can make the goods look bright and beautiful, improve the consumer's purchase desire.

The products are suitable for fresh lighting, fruits, vegetables, aquatic products, meat products, frozen products and cooked food areas in supermarkets.



LED生鲜灯
LED Fresh Light



CS系列生鲜灯

商超细分领域的照明视界



鲜肉色

使肉的颜色表现更加鲜红
适合各种冷鲜肉类



面包色

增加棕色调显松软美味
适合干货五谷杂粮




蔬菜色

使蔬菜更加鲜嫩翠绿
适合各类蔬菜瓜果



水果色

使水果更加色彩鲜艳耀眼
适合各种水果区域



水产色

鱼类更加新鲜更有光泽
适合水产冰台海鲜



熟食色

加强卤红色调吸引食客
合适卤肉凉菜熟食

Detail display 细节展示

铝材防锈灯体

铝材一体化成型
表面烤漆处理
防腐防锈



内藏驱动器, 更美观

高效铝材散热器

一体化铝材散热器
散热强
延长芯片的使用寿命



高显COB芯片

全面发光, 出光更加均匀
显色性好, 低功耗寿命长



自由伸缩吊线

螺纹护套线
随意拉伸调节灯的高度



注重品质
追求细节

好的材质让您看得见
高品质光源实现精准打光



Details Parameters 详情参数 CS系列生鲜灯



光源类型
Light source

COB

驱动电源
Electrical

内置恒流驱动

灯体材质
Main material

铝材

配光设计
optical design

光学透镜+反光罩



▲ 生鲜专配光色/可调节吊线

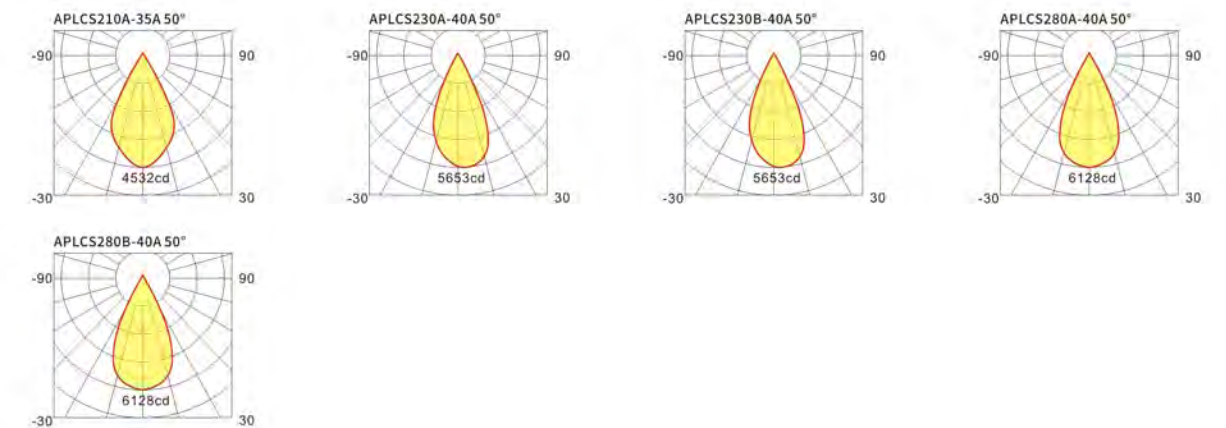
IN PUT:AC220V/50Hz

CRI:≥80

专配光色:鲜肉色 / 面包色 / 蔬菜色 / 水果色 / 水产色 / 熟食色

型号 Model	额定功率 Power	灯体尺寸(mm) Size	包装数量 QTY/CTN	包装规格(mm) Package	灯体颜色 Color	光通量 Lumens	光束角 Angle
APLCS210A-35A	35W	Φ210xH300	1pcs	275x275x345	红/黄/绿/蓝/灰	2600lm	50°
APLCS230A-40A	40W	Φ230xH290	1pcs	275x275x345	红/黄/绿/蓝/灰	2930lm	50°
APLCS230B-40A	40W	Φ230xH290	1pcs	275x275x345	红/黄/绿/蓝/灰	2930lm	50°
APLCS280A-40A	40W	Φ280xH360	1pcs	335x335x400	红/黄/绿/蓝/灰	3330lm	50°
APLCS280B-40A	40W	Φ280xH360	1pcs	335x335x400	红/黄/绿/蓝/灰	3330lm	50°

▲ 极坐标光强分布曲线
Polar light intensity distribution curve



Details Parameters 详情参数 53系列生鲜灯

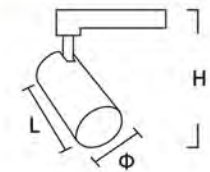


光源类型 Light source COB

驱动电源 Electrical 内置恒流驱动

灯体材质 Main material 压铸铝+阻燃PC

配光设计 optical design 光学透镜

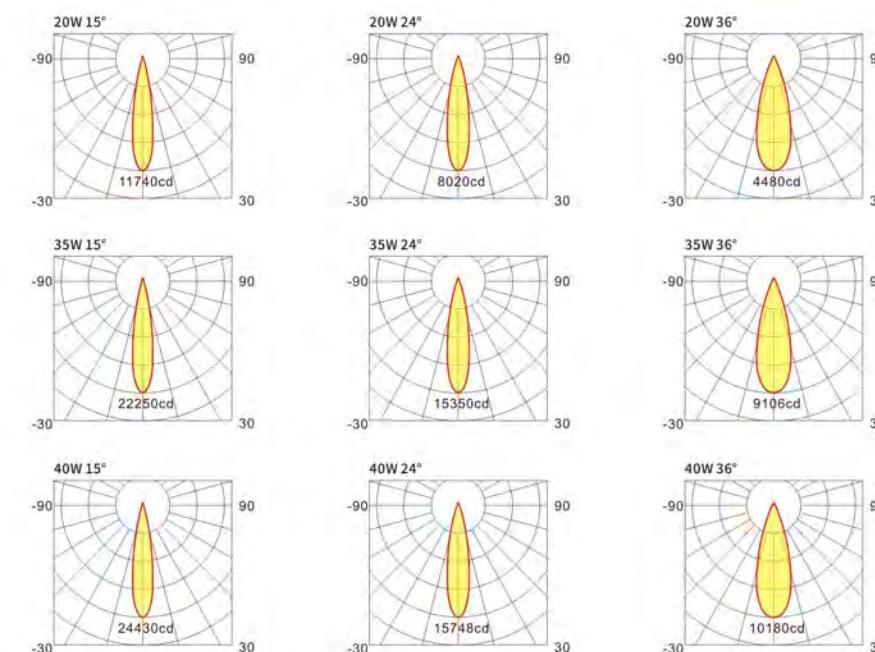


▲ 生鲜专配光色/加厚压铸灯体/精准控光

IN PUT:AC220V/50Hz CRI:≥80 专配光色:鲜肉色 / 面包色 / 蔬菜色 / 水果色 / 水产色 / 熟食色

型号 Model	额定功率 Power	灯体尺寸(mm) Size	包装数量 QTY/CTN	包装规格(mm) Package	灯体颜色 Color	光通量 Lumens	光束角 Angle
APL20053B-20A1(导轨式)	20W	Φ68xL135xH150	30pcs	585x370x330	白色/黑色	1400lm	15°/24°/36°
APL20053A-20A1(吸顶式)	20W	Φ68xL135xH150	30pcs	585x370x330	白色/黑色	1400lm	15°/24°/36°
APL20053B-20F(导轨式)	20W	Φ68xL135xH150	30pcs	585x370x330	白色/黑色	1400lm	15°/24°/36°
APL20053A-20F(吸顶式)	20W	Φ68xL135xH150	30pcs	585x370x330	白色/黑色	1400lm	15°/24°/36°
APL20053B-35A1(导轨式)	35W	Φ82xL150xH170	20pcs	445x445x375	白色/黑色	2900lm	15°/24°/36°
APL20053A-35A1(吸顶式)	35W	Φ82xL150xH170	20pcs	445x445x375	白色/黑色	2900lm	15°/24°/36°
APL20053B-35F(导轨式)	35W	Φ82xL150xH170	20pcs	445x445x375	白色/黑色	2900lm	15°/24°/36°
APL20053A-35F(吸顶式)	35W	Φ82xL150xH170	20pcs	445x445x375	白色/黑色	2900lm	15°/24°/36°
APL20053B-40A1(导轨式)	40W	Φ90xL160xH180	16pcs	480x385x390	白色/黑色	3200lm	15°/24°/36°
APL20053A-40A1(吸顶式)	40W	Φ90xL160xH180	16pcs	480x385x390	白色/黑色	3200lm	15°/24°/36°
APL20053B-40F(导轨式)	40W	Φ90xL160xH180	16pcs	480x385x390	白色/黑色	3200lm	15°/24°/36°
APL20053A-40F(吸顶式)	40W	Φ90xL160xH180	16pcs	480x385x390	白色/黑色	3200lm	15°/24°/36°

▲ 极坐标光强分布曲线
Polar light intensity distribution curve



53系列导轨射灯 (生鲜型)

灵活布局 商超首选



LED平板灯
LED Panel Light

LED平板灯产品特点:

LED平板灯是采用导光技术及高效LED芯片，独特的散热设计，表面光洁亮丽发光均匀，柔和不刺眼，显色指数高，色彩还原性强，视觉清晰，看物体不失真。产品重量轻，易安装，有嵌入和吊线等多种安装方式。LED平板灯广泛的应用于酒店、会议室、学校、医院、住宅或者公共设施等需要节能及高显色性指数照明的地方。

LED Panel Light Product features:

LED Panel Light adopts light guide technology and high efficiency LED chip, unique heat dissipation design, bright and clean surface, uniform light, soft and non dazzling, high color rendering index, strong color restoration, clear vision, and no distortion of objects. The product is light in weight and easy to install. There are various installation methods such as embedding and hanging wire. LED Panel Light are widely used in hotels, meeting rooms, schools, hospitals, residential buildings or public facilities where energy saving and high color rendering index lighting are needed.



LED平板灯
LED Panel Light



超薄3公分系列平板灯

高效节能 简约百搭 纤薄大屏

Seal design seamless fit 密封设计 无缝贴合

New generation LED 新一代LED透镜光源

防止蚊虫进入
防止灰尘累积
照明无黑点

防蚊防虫

360°全密封无死角，蚊虫无处可入

照明无黑点

正常亮度，柔光护眼

防尘防灰

全方位防尘，易清洁，易打理

采用优质LED透镜光源还原真实色彩
有效舒缓眼部疲劳



透镜LED芯片360°无暗区、高显色
寿命长、发光柔和均匀

传统LED芯片色彩还原差、
寿命短、光线有暗区

Details Parameters 详情参数 超薄3公分系列平板灯



光源类型 Light source: SMD

驱动电源 Electrical: 外置恒流驱动

灯体材质 Main material: 铝材+铁材

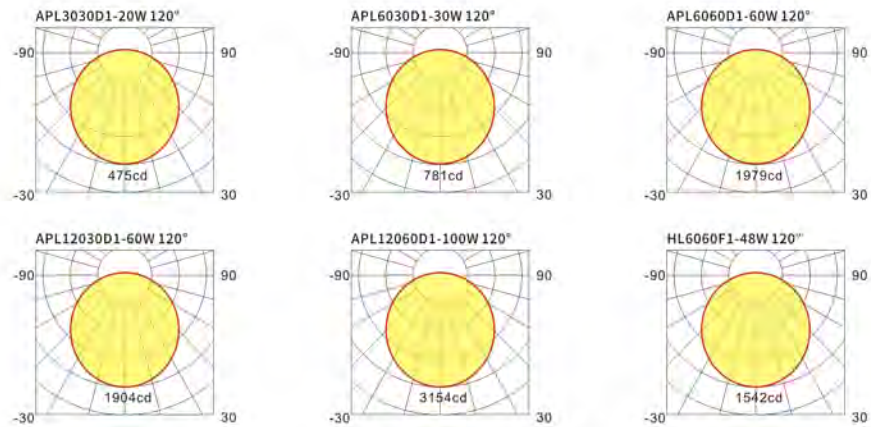
配光设计 optical design: 光学透镜+扩散板

▲ 正面发光/超薄3公分/带透镜


IN PUT:AC220V/50Hz
CRI:≥80
CCT:3000K/4000K/6000K

型号 Model	额定功率 Power	灯体尺寸(mm) Size	包装数量 QTY/CTN	包装规格(mm) Package	灯体颜色 Color	光通量 Lumens	光束角 Angle
APL3030D1-20W	20W	L300xW300xH30	20pcs	630x435x333	银色/白色	1380lm	120°
APL6030D1-30W	30W	L600xW300xH30	10pcs	630x435x325	银色/白色	2280lm	120°
APL6060D1-60W	60W	L600xW600xH30	6pcs	660x300x665	银色/白色	5780lm	120°
APL12030D1-60W	60W	L1200xW300xH30	6pcs	1265x300x360	银色/白色	5550lm	120°
APL12060D1-100W	100W	L1200xW600xH30	4pcs	1265x220x665	银色/白色	9200lm	120°
HL6060F1-48W	48W	L600xW600xH30	6pcs	650x330x650	银色/白色	4480lm	120°

▲ 极坐标光强分布曲线
Polar light intensity distribution curve



Details Parameters 详情参数 A1系列平板灯



光源类型 Light source: SMD

驱动电源 Electrical: 外置恒流驱动

灯体材质 Main material: 铝材

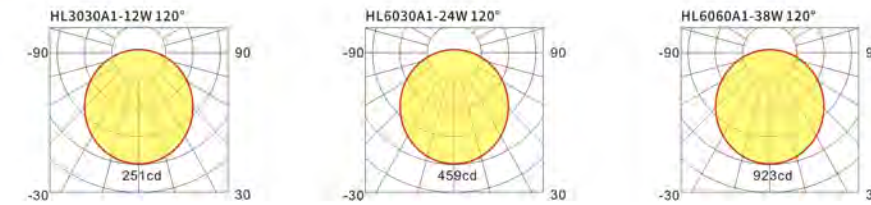
配光设计 optical design: 导光板+扩散板

▲ 侧发光

IN PUT:AC220V/50Hz
CRI:≥80
CCT:6000K

型号 Model	额定功率 Power	灯体尺寸(mm) Size	包装数量 QTY/CTN	包装规格(mm) Package	灯体颜色 Color	光通量 Lumens	光束角 Angle
HL3030A1-12W	12W	L300xW300xH18	20pcs	540x325x355	银色/白色	730lm	120°
HL6030A1-24W	24W	L600xW300xH18	10pcs	660x275x330	银色/白色	1325lm	120°
HL6060A1-38W	38W	L600xW600xH18	6pcs	665x200x695	银色/白色	2680lm	120°

▲ 极坐标光强分布曲线
Polar light intensity distribution curve



迴龍

LED吸顶灯
LED Ceiling Light



迴龍

LED吸顶灯
LED Ceiling Light

LED吸顶灯产品特点:

LED吸顶灯光效高、耗电少，寿命长，安全环保，光色柔和、艳丽、丰富多彩、低损耗、低能耗，绿色环保，适用家居、商场，银行，医院，宾馆，饭店及其他各种公共场所的照明。

LED Ceiling Light Product features:

Led ceiling lamp has the advantages of high luminous efficiency, low power consumption, long service life, safety and environmental protection, soft light color, gorgeous, rich and colorful, low loss, low energy consumption, green environmental protection, suitable for long-time lighting in home, shopping malls, banks, hospitals, hotels, restaurants and other public places.





三防系列吸顶灯

颜值与实力并存

Design of slim lamp body 纤薄灯体设计

薄至45mm
拒绝厚重 告别压抑



Six colors for your choice 六色随心可选

黑/白/灰/金/银/咖



New generation LED 新一代LED透镜光源

采用优质LED透镜光源还原真实色彩
有效舒缓眼部疲劳



360° surround light 360°环绕发光

ABS材质柔光罩
360°全方位发光 光线更广更亮



Detail display 细节展示



防蚊防虫
360°密封无死角 蚊虫无处可入



防水防潮
浴室 卫生间均可放心使用



防尘防灰
全方位防尘 易清洁 易打理

Details Parameters 详情参数 三防系列吸顶灯



光源类型
Light source

SMD

驱动电源
Electrical

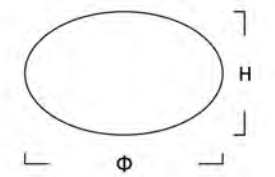
内置恒流驱动

灯体材质
Main material

亚克力+五金底盘

配光设计
optical design

漫射PC罩



▲ 超薄/防尘/防潮/防蚊虫

IN PUT:AC220V/50Hz

CRI:≥80

CCT:3000K/4000K/6000K

灯体颜色:黑/白/灰/金/银/咖

型号 Model	额定功率 Power	灯体尺寸(mm) Size	包装数量 QTY/CTN	包装规格(mm) Package	光通量 Lumens	光束角 Angle
HL-SF230-18W	18W	Φ230xH45	20pcs	540x245x485	1530lm	120°
HL-SF300-24W	24W	Φ300xH45	20pcs	540x315x625	2040lm	120°
HL-SF380-40W	40W	Φ380xH45	20pcs	540x400x795	3400lm	120°



高边银



凤尾

B系列吸顶灯

简洁的圆形美

Details Parameters 详情参数 B系列吸顶灯



光源类型
Light source

SMD

驱动电源
Electrical

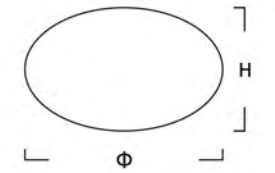
内置恒流驱动

灯体材质
Main material

亚克力+五金底盘

配光设计
optical design

漫射PC罩



▲ 简约型

IN PUT:AC220V/50Hz

CRI:≥80

CCT:3000K/4000K/6000K

型号 Model	额定功率 Power	灯体尺寸(mm) Size	包装数量 QTY/CTN	包装规格(mm) Package	光通量 Lumens	光束角 Angle
HL230B-12A高边银	12W	Φ270xH90	10pcs	515x315x625	1000lm	120°
HL300B-18A高边银	18W	Φ350xH90	5pcs	570x385x390	1530lm	120°
HL350B-24A高边银	24W	Φ400xH100	5pcs	595x435x440	2040lm	120°
HL450B-36A高边银	36W	Φ520xH100	5pcs	650x535x545	3000lm	120°
HL230B-12A凤尾	12W	Φ270xH90	10pcs	515x315x625	1000lm	120°
HL300B-18A凤尾	18W	Φ350xH90	5pcs	570x385x390	1530lm	120°
HL350B-24A凤尾	24W	Φ400xH100	5pcs	595x435x440	2040lm	120°
HL450B-36A凤尾	36W	Φ520xH100	5pcs	650x535x545	3000lm	120°

Details Parameters 详情参数 A系列吸顶灯



光源类型
Light source

SMD

驱动电源
Electrical

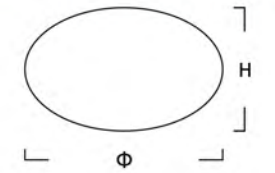
内置恒流驱动

灯体材质
Main material

亚克力+五金底盘

配光设计
optical design

漫射PC罩



▲ 时尚型/三色变光

IN PUT:AC220V/50Hz

CRI:≥80

CCT:三色变光


型号 Model	额定功率 Power	灯体尺寸(mm) Size	包装数量 QTY/CTN	包装规格(mm) Package	光通量 Lumens	光束角 Angle
HL350A-48A珠光	2x24W	Φ380xH60	10pcs	670x435x440	4080lm	120°
HL450A-72A珠光	2x36W	Φ490xH60	10pcs	785x535x545	6120lm	120°
HL350A-48A宝石	2x24W	Φ380xH60	10pcs	575x475x540	4080lm	120°
HL450A-72A宝石	2x36W	Φ490xH60	10pcs	785x535x545	6120lm	120°
HL350A-48A浪纹	2x24W	Φ380xH60	10pcs	670x435x440	4080lm	120°
HL450A-72A浪纹	2x36W	Φ490xH60	10pcs	785x535x545	6120lm	120°



珠光



浪纹



宝石

A系列吸顶灯

创意造型设计 星空繁星点点



LED办公灯
LED Office Light

LED办公灯产品特点:


LED办公灯, 又称为LED吊线支架或LED线条灯。本产品采用优质LED光源, 高效节能; 采用宽配光设计, 光线散发均匀, 柔和不刺眼; 现代简约风格让空间更舒。吊线安装方式, 能够根据空间的大小、高度去调节安装位置, 满足不同的办公照明需求。因此, LED办公灯在办公照明领域极具优势。

LED Office Light Product features:

Led office light, also known as LED suspension bracket or LED line lamp. This product uses high-quality LED light source, high-efficiency and energy-saving; uses wide light distribution design, the light is evenly distributed, soft and not dazzling; modern simple style makes the space more comfortable. The hanging wire installation mode can adjust the installation position according to the size and height of the space to meet different office lighting requirements. Therefore, led office lights have great advantages in the field of office lighting



LED办公灯
LED Office Light



APL-B系列办公灯

白色温文尔雅 黑色个性大气

Detail display 细节展示



优质高透光面板
高透光面板 确保光线均匀
细腻柔和 整体更加美观



独特边框设计
巧妙应用了铝型边框
优质高透光面板构成一件现代时尚的办公灯具



吸吊两用型简约办公灯
无论是吸顶安装 还是吊装
都可满足 效果简洁大气

Details Parameters 详情参数 APL-B系列办公灯




光源类型
Light source SMD

驱动电源
Electrical 内置恒流驱动

灯体材质
Main material 铝材

配光设计
optical design 扩散板

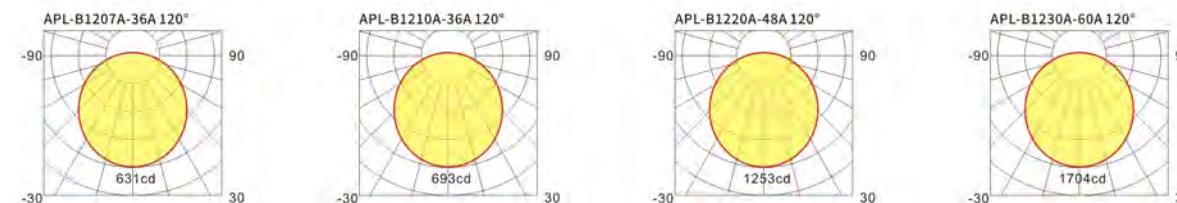


▲ 铝合金边框/光线柔和舒适/多种安装方式

INPUT:AC220V/50Hz
CRI:≥80
CCT:3000K/4000K/6500K

型号 Model	额定功率 Power	灯体尺寸(mm) Size	包装数量 QTY/CTN	包装规格(mm) Package	灯体颜色 Color	光通量 Lumens	光束角 Angle
APL-B1207A-36A	36W	L1180xW70xH40	15pcs	1260x295x335	白色/黑色	1780lm	120°
APL-B1210A-36A	36W	L1180xW100xH40	10pcs	1250x235x300	白色/黑色	1960lm	120°
APL-B1220A-48A	48W	L1200xW200xH55	6pcs	1250x445x230	白色/黑色	3550lm	120°
APL-B1230A-60A	60W	L1200xW300xH55	4pcs	1250x300x330	白色/黑色	4800lm	120°

▲ 极坐标光强分布曲线
Polar light intensity distribution curve






LED投光灯
LED Project Light



LED投光灯
LED Project Light



LED投光灯产品特点:

LED投光灯是以高亮度LED作为光源的照明灯具，坚固耐用，稳定输出，长时间工作故障率极低。主要应用于建筑物外观照明、景观照明、标识与指示性照明、仓库、车间及体育馆等场所。

LED Project Light Product features:

LED Project Light is a kind of lighting lamp with high brightness LED as light source, which is durable, stable output and low failure rate for long time. It is mainly used in building exterior lighting, landscape lighting, sign and indication lighting, warehouse, workshop and stadium.

Details Parameters 详情参数 SDA系列模组隧道灯

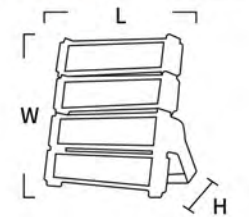


光源类型
Light source SMD

驱动电源
Electrical 外置恒流驱动

灯体材质
Main material 铝材

配光设计
optical design 光学透镜



▲ 模组化自由拼接

INPUT:AC220V/50Hz
CRI:≥80
CCT:3000K/4000K/6000K

型号 Model	额定功率 Power	灯体尺寸(mm) Size	包装数量 QTY/CTN	包装规格(mm) Package	灯体颜色 Color	防水防尘等级 Protection grade	光通量 Lumens	光束角 Angle
APL-SDA-50A-56Z(一头)	50W	L300xW95xH130	4pcs	450x330x185	黑色	IP65	5260lm	60°/90°/ 偏光80x150
APL-SDA-100A-56Z(二头)	100W	L300xW180xH130	2pcs	410x340x185	黑色	IP65	9990lm	60°/90°/ 偏光80x150
APL-SDA-150A-56Z(三头)	150W	L300xW265xH130	1pcs	330x285x185	黑色	IP65	15600lm	60°/90°/ 偏光80x150
APL-SDA-200A-56Z(四头)	200W	L300xW350xH130	1pcs	410x340x185	黑色	IP65	19550lm	60°/90°/ 偏光80x150

SDA系列模组隧道灯

为户外照明提供解决方案

LED Chip 芯片



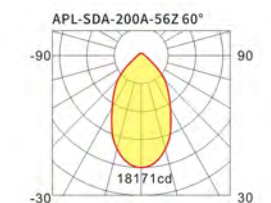
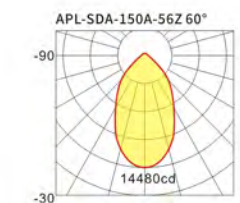
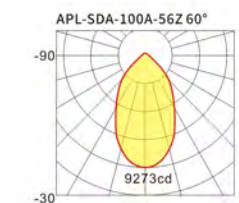
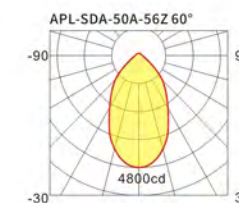
低光衰 高流明
性能稳定
持久耐用


Intelligent Drive 智能驱动



智能IC驱动电源
高效防水 防水防雷 高效稳定

▲ 极坐标光强分布曲线 Polar light intensity distribution curve






S1系列太阳能投光灯

智能光控免布线 超长亮灯更省电

Automatic light control 自动光控简单方便



白天自动充电

晚上自动亮灯

Multi function remote control 多功能遥控



遥控自带记忆功能
多时段定时设定
可调节灯光亮度
光控模式，天黑自动亮

Details Parameters 详情参数 S1系列太阳能投光灯



光源类型
Light source

SMD



功能
Function

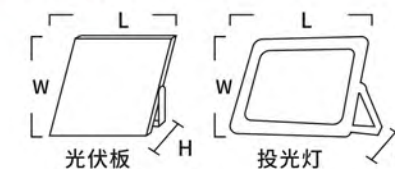
智能光控+遥控操作+亮度调节+定时亮灯

灯体材质
Main material

压铸铝

配光设计
optical design

反光盘



▲ 太阳能供电/智能控制

CCT:6500K

型号 Model	太阳能功率 Power	灯体尺寸(mm) Size	包装数量 QTY/CTN	包装规格(mm) Package	灯体颜色 Color	防水防尘等级 Protection grade	电池规格 Battery specifications
S1-50	50W	L240xW180xH83	10pcs	445x260x400	黑色	IP67	32650铁锂电池 15000mAh
S1-100	100W	L260xW200xH83	10pcs	445x280x430	黑色	IP67	32650铁锂电池 20000mAh
S1-200	200W	L300xW240xH83	5pcs	445x320x260	黑色	IP67	32650铁锂电池 30000mAh
S1-300	300W	L360xW298xH83	5pcs	445x380x310	黑色	IP67	32650铁锂电池 35000mAh

型号 Model	输出功率 Power	输出电压 Voltage	输出电流 electric current	类型 Type	灯体尺寸(mm) Size	包装规格(mm) Package	包装数量 QTY/CTN
S1-50太阳能光伏板	15W	6V	2500mA	高效多晶硅	L350xW350xH17	375x330x370	10pcs
S1-100太阳能光伏板	20W	6V	3300mA	高效多晶硅	L450xW350xH17	470x330x375	10pcs
S1-200太阳能光伏板	30W	6V	5000mA	高效多晶硅	L610xW350xH17	630x170x375	5pcs
S1-300太阳能光伏板	35W	6V	5800mA	高效多晶硅	L670xW350xH17	720x170x375	5pcs

Details Parameters 详情参数 LD01系列超薄投光灯



光源类型 Light source: SMD/COB
 驱动电源 Electrical: 内置恒流驱动
 灯体材质 Main material: 压铸铝
 配光设计 optical design: 反光罩

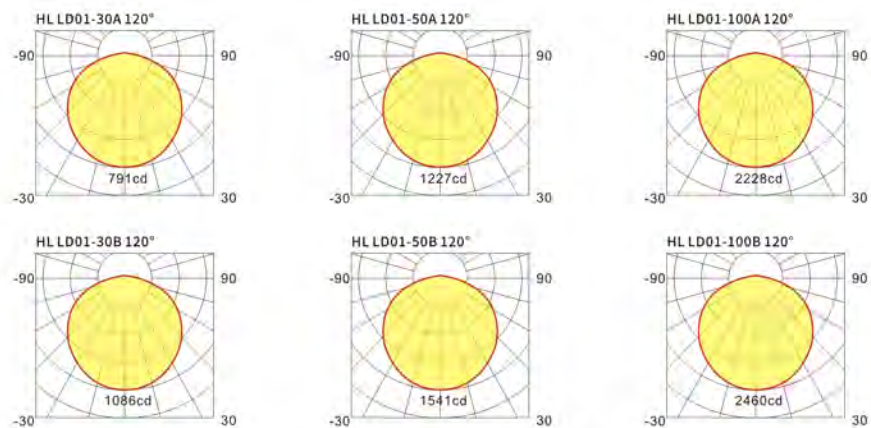
▲ 超薄型




INPUT:AC220V/50Hz
 CRI:≥80
 CCT:3000K/4000K/6000K

型号 Model	额定功率 Power	灯体尺寸(mm) Size	包装数量 QTY/CTN	包装规格(mm) Package	灯体颜色 Color	防水防尘等级 Protection grade	光通量 Lumens	光束角 Angle
HL LD01-30A (COB光源)	30W	L195xW140xH24	24pcs	450x315x330	沙黑	IP65	2460lm	120°
HL LD01-50A (COB光源)	50W	L226xW160xH27	16pcs	510x215x375	沙黑	IP65	3810lm	120°
HL LD01-100A (COB光源)	100W	L265xW195xH30	12pcs	590x315x225	沙黑	IP65	7020lm	120°
HL LD01-30B (SMD光源)	30W	L195xW140xH24	24pcs	450x315x330	沙黑	IP65	3100lm	120°
HL LD01-50B (SMD光源)	50W	L226xW160xH27	16pcs	510x215x375	沙黑	IP65	4380lm	120°
HL LD01-100B (SMD光源)	100W	L265xW195xH30	12pcs	590x315x225	沙黑	IP65	7070lm	120°

▲ 极坐标光强分布曲线
Polar light intensity distribution curve


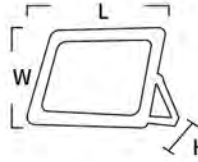


Details Parameters 详情参数 LD02系列超薄投光灯



光源类型 Light source: SMD
 驱动电源 Electrical: 内置恒流驱动
 灯体材质 Main material: 铝材
 配光设计 optical design: 反光罩

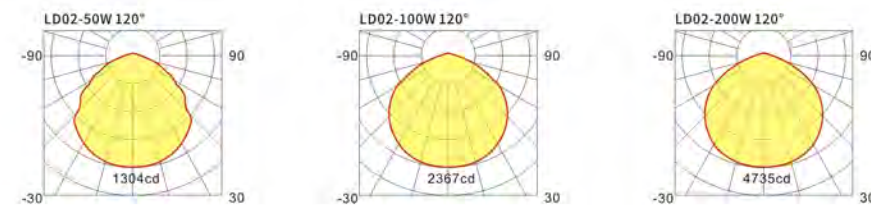
▲ 超薄型

INPUT:AC220V/50Hz
 CRI:≥80
 CCT:3000K/4000K/6000K

型号 Model	额定功率 Power	灯体尺寸(mm) Size	包装数量 QTY/CTN	包装规格(mm) Package	灯体颜色 Color	防水防尘等级 Protection grade	光通量 Lumens	光束角 Angle
LD02-50W	50W	L205xW240xH35	16pcs	540x430x335	灰色	IP65	3460lm	120°
LD02-100W	100W	L240xW280xH35	12pcs	610x330x380	灰色	IP65	6290lm	120°
LD02-200W	200W	L290xW325xH38	8pcs	430x385x420	灰色	IP65	12390lm	120°

▲ 极坐标光强分布曲线
Polar light intensity distribution curve



Details Parameters 详情参数 27系列投光灯



光源类型 Light source: SMD

驱动电源 Electrical: 内置恒流驱动

灯体材质 Main material: 压铸铝

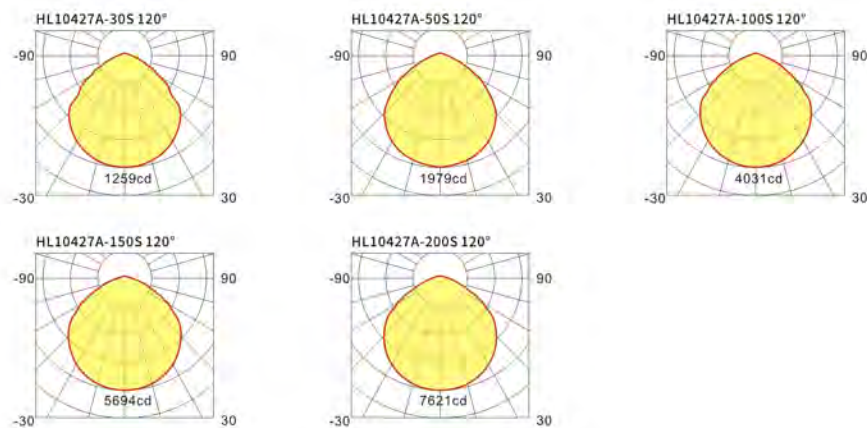
配光设计 optical design: 反光罩

▲ 加厚灯体

IN PUT:AC220V/50Hz
CRI:≥80
CCT:3000K/4000K/6000K

型号 Model	额定功率 Power	灯体尺寸(mm) Size	包装数量 QTY/CTN	包装规格(mm) Package	灯体颜色 Color	防水防尘等级 Protection grade	光通量 Lumens	光束角 Angle
HL10427A-30S	30W	L178xW200xH47	16pcs	400x220x500	沙黑	IP65	2980lm	120°
HL10427A-50S	50W	L215xW235xH54	10pcs	465x325x290	沙黑	IP65	4810lm	120°
HL10427A-100S	100W	L260xW310xH60	6pcs	500x340x420	沙黑	IP65	10130lm	120°
HL10427A-150S	150W	L315xW350xH80	4pcs	430x400x440	沙黑	IP65	14700lm	120°
HL10427A-200S	200W	L315xW350xH80	4pcs	430x400x440	沙黑	IP65	19610lm	120°

▲ 极坐标光强分布曲线
Polar light intensity distribution curve



Details Parameters 详情参数 25系列投光灯



光源类型 Light source: SMD

驱动电源 Electrical: 内置恒流驱动

灯体材质 Main material: 压铸铝

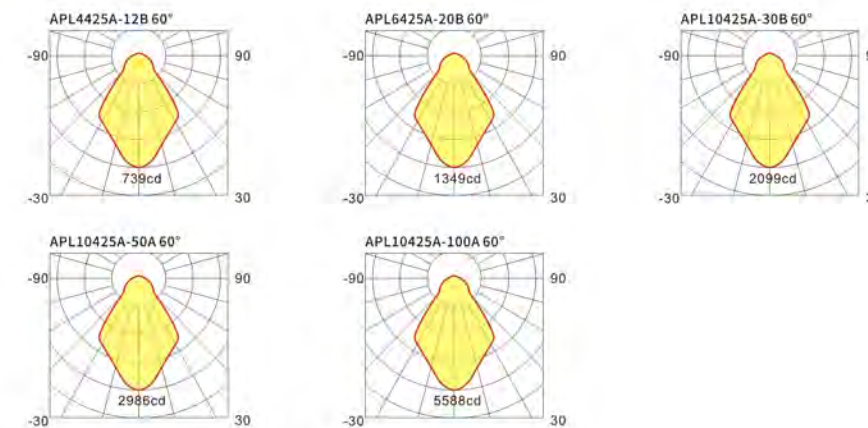
配光设计 optical design: 反光盘

▲ 加厚灯体

IN PUT:AC220V/50Hz
CRI:≥80
CCT:3000K/4000K/6000K

型号 Model	额定功率 Power	灯体尺寸(mm) Size	包装数量 QTY/CTN	包装规格(mm) Package	灯体颜色 Color	防水防尘等级 Protection grade	光通量 Lumens	光束角 Angle
APL4425A-12B	12W	L136xW150xH40	18pcs	440x310x180	白色/黑色	IP65	990lm	60°
APL6425A-20B	20W	L155xW170xH40	12pcs	340x310x210	白色/黑色	IP65	1650lm	60°
APL10425A-30B	30W	L180xW193xH40	12pcs	380x310x230	白色/黑色	IP65	2540lm	60°
APL10425A-50A	50W	L290xW210xH50	8pcs	410x290x240	白色/黑色	IP65	3770lm	60°
APL10425A-100A	100W	L269xW340xH40	5pcs	380x260x290	白色/黑色	IP65	7560lm	60°

▲ 极坐标光强分布曲线
Polar light intensity distribution curve





LED工矿灯
LED Mining Light

LED工矿灯产品特点:

LED工矿灯也叫LED高棚灯, 工矿灯是城市工业照明的重要组成部分, LED工矿灯以定向发光、功率消耗低、驱动特性好、响应速度快、抗震能力高、使用寿命长、绿色环保等优势逐渐走入人们的视野, 因此, LED工矿灯将成为传统大型工业厂房照明领域照明节能改造的最佳选择。LED工矿灯通常应用于车间、厂房、公路、收费站、加油站、展览馆、体育馆等重要场所。

LED Mining Light Product features:

Led industrial and mining lamp is also called LED high shed lamp. Industrial and mining lamp is an important part of urban industrial lighting. Led industrial and mining lamp is gradually coming into people's vision with the advantages of directional lighting, low power consumption, good driving characteristics, fast response speed, high seismic capacity, long service life, green environmental protection and other advantages. Therefore, led industrial and mining lamp will become the most energy-saving lighting transformation in the field of traditional large-scale industrial workshops Good choice. Led industrial and mining lights are usually used in workshops, factories, highways, toll stations, gas stations, exhibition halls, gymnasiums and other important places.



LED工矿灯
LED Mining Light



B系列工矿灯

高亮度 显色好 不刺眼 出光均匀

Details Parameters 详情参数 B系列工矿灯

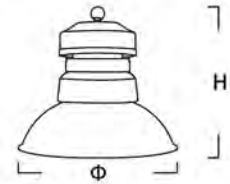


光源类型
Light source SMD

驱动电源
Electrical 内置恒流驱动

灯体材质
Main material 铝材

配光设计
optical design 透光罩

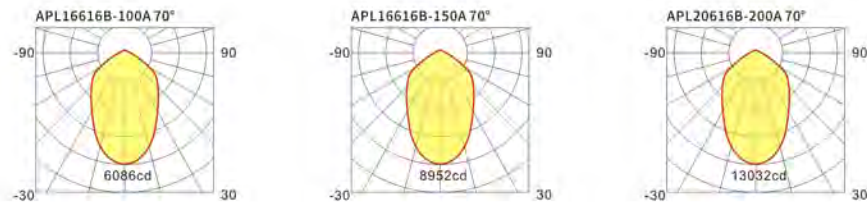


▲ 鳞片式散热器/大功率

INPUT:AC220V/50Hz
CRI:≥80
CCT:3000K/4000K/6000K

型号 Model	额定功率 Power	灯体尺寸(mm) Size	包装数量 QTY/CTN	包装规格(mm) Package	灯罩款式 Style	安装方式 Installation mode	光通量 Lumens	光束角 Angle
APL16616B-100A	100W	Φ410xH305	1pcs	230x230x325 (灯罩另外包装)	沙杯/光杯	吊钩式	9300lm	70°
APL16616B-150A	150W	Φ410xH327	1pcs	230x230x325 (灯罩另外包装)	沙杯/光杯	吊钩式	13200lm	70°
APL20616B-200A	200W	Φ490xH410	1pcs	300x300x350 (灯罩另外包装)	沙杯/光杯	吊钩式	17300lm	70°

▲ 极坐标光强分布曲线
Polar light intensity distribution curve



Details Parameters 详情参数 A系列工矿灯

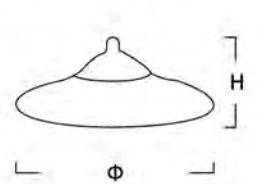


光源类型
Light source SMD

驱动电源
Electrical 内置恒流驱动

灯体材质
Main material 铝材+阻燃PC

配光设计
optical design 扩散罩

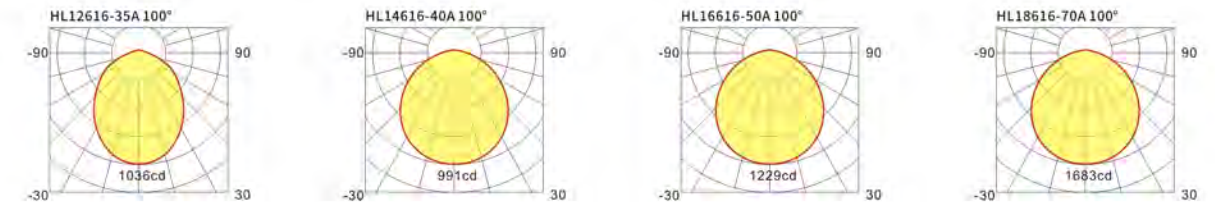


▲ 光线均匀/安装维护方便

INPUT:AC220V/50Hz
CRI:≥80
CCT:3000K/4000K/6000K

型号 Model	额定功率 Power	灯体尺寸(mm) Size	包装数量 QTY/CTN	包装规格(mm) Package	灯罩款式 Style	灯头规格 Base Type	光通量 Lumens	光束角 Angle
HL12616-35A	35W	Φ300xH155	6pcs	350x350x355	沙杯	E27	2355lm	100°
HL14616-40A	40W	Φ350xH155	6pcs	390x390x395	沙杯	E27	2830lm	100°
HL16616-50A	50W	Φ405xH168	6pcs	430x430x430	沙杯	E27	3450lm	100°
HL18616-70A	70W	Φ455xH168	6pcs	480x480x480	沙杯	E27	4780lm	100°

▲ 极坐标光强分布曲线
Polar light intensity distribution curve



迴龍

LED 支架灯
LED Bracket



迴龍

LED 支架灯
LED Bracket

LED 支架灯 产品特点:

具有效率高、寿命长、光效高、环保节能、无辐射的特点。广泛应用于酒店、宾馆、会堂、会所、别墅等高档场所，用于照明和装饰；展示厅、艺术厅、博物馆、办公室、阅览室等局部照明；工厂、商业用途、住宅或者公共设施、学校、医院等需要节能及高显色性指数照明的地方。

LED Bracket Product features:

It has the characteristics of high efficiency, long life, high light efficiency, environmental protection, energy saving and no radiation. It is widely used in hotels, hotels, halls, clubs, villas and other high-end places, for lighting and decoration; for local lighting of exhibition hall, art hall, museum, office, reading room, etc.; for places where energy saving and high color rendering index lighting are needed in factories, commercial purposes, residential buildings or public facilities, schools, hospitals, et





LED支架灯
LED Bracket



GC-T8系列灯管

更亮更节能更健康 照亮面积更广 光照更均匀

Product structure analysis 产品结构分析



优质钢材一体化成型工艺
工业防腐蚀抗氧化表面处理



双端进线
让接线更安全



高透光玻璃材料
透光好/更明亮



高品质LED芯片
节能更明亮



可折叠卡扣设计
更牢固/更安全



LED支架灯
LED Bracket

Details Parameters 详情参数 GC-T8系列灯管




光源类型
Light source SMD

驱动电源
Electrical 内置恒流驱动

灯体材质
Main material 玻璃+阻燃PC

配光设计
optical design 漫射玻璃管



▲ 工程款/寿命长/稳定性高

INPUT:AC220V/50Hz

CRI:≥80

CCT:3000K/4000K/6500K

型号 Model	额定功率 Power	灯体尺寸(mm) Size	包装数量 QTY/CTN	包装规格(mm) Package	光通量 Lumens
GC-T8-10W	10W	Φ26xL600	30pcs	635x185x205	700lm
GC-T8-15W	15W	Φ26xL900	30pcs	940x185x205	1070lm
GC-T8-20W	20W	Φ26xL1200	30pcs	1235x185x205	1330lm
GC-T8-26W	26W	Φ26xL1200	30pcs	1235x185x205	1700lm



Details Parameters 详情参数 T8D系列灯管



光源类型
Light source

SMD



驱动电源
Electrical

内置恒流驱动

灯体材质
Main material

玻璃+工程塑料

配光设计
optical design

漫射玻璃管



▲ 流通款

INPUT:AC220V/50Hz

CRI:≥70

CCT:3000K/4000K/6500K

型号 Model	额定功率 Power	灯体尺寸(mm) Size	包装数量 QTY/CTN	包装规格(mm) Package	光通量 Lumens
T8D-9W	9W	Φ26xL600	30pcs	635x185x205	620lm
T8D-14W	14W	Φ26xL900	30pcs	940x185x205	950lm
T8D-18W	18W	Φ26xL1200	30pcs	1235x185x205	1200lm
T8D-24W	24W	Φ26xL1200	30pcs	1235x185x205	1200lm



Details Parameters 详情参数 T8系列支架



型号 Model	灯体尺寸(mm) Size	包装规格(mm) Package	包装数量 QTY/CTN
T8支架D型0.6M	L620xW34xH45	645x212x177	60pcs
T8支架D型0.9M	L920xW34xH45	945x212x177	60pcs
T8支架D型1.2M	L1220xW34xH45	1245x212x177	60pcs



型号 Model	灯体尺寸(mm) Size	包装规格(mm) Package	包装数量 QTY/CTN
T8支架D1型0.6M	L620xW34xH45	645x212x177	60pcs
T8支架D1型0.9M	L920xW34xH45	945x212x177	60pcs
T8支架D1型1.2M	L1220xW34xH45	1245x212x177	60pcs



型号 Model	灯体尺寸(mm) Size	包装规格(mm) Package	包装数量 QTY/CTN
T8单支带罩支架D型0.6M	L620xW125xH45	635x180x125	20pcs
T8单支带罩支架D型0.9M	L920xW125xH45	935x180x125	20pcs
T8单支带罩支架D型1.2M	L1220xW125xH45	1235x180x125	20pcs



型号 Model	灯体尺寸(mm) Size	包装规格(mm) Package	包装数量 QTY/CTN
T8单支带罩支架D1型0.6M	L620xW125xH45	635x180x125	20pcs
T8单支带罩支架D1型0.9M	L920xW125xH45	935x180x125	20pcs
T8单支带罩支架D1型1.2M	L1220xW125xH45	1235x180x125	20pcs



型号 Model	灯体尺寸(mm) Size	包装规格(mm) Package	包装数量 QTY/CTN
T8双支带罩支架D型0.6M	L620xW125xH45	635x180x125	20pcs
T8双支带罩支架D型0.9M	L920xW125xH45	935x180x125	20pcs
T8双支带罩支架D型1.2M	L1220xW125xH45	1235x180x125	20pcs



型号 Model	灯体尺寸(mm) Size	包装规格(mm) Package	包装数量 QTY/CTN
T8双支带罩支架D1型0.6M	L620xW125xH45	635x180x125	20pcs
T8双支带罩支架D1型0.9M	L920xW125xH45	935x180x125	20pcs
T8双支带罩支架D1型1.2M	L1220xW125xH45	1235x180x125	20pcs



LED支架灯
LED Bracket



T5系列一体化支架灯

轻薄 明亮 坚固 耐用 安全

Five core competencies 五大核心能力 只为你所想



卡座针脚
让接线更安全



高品质LED芯片
LED芯片节能更明亮



高透光PC材料
透光好/更明亮



品牌保障安全无忧
详细参数介绍放心使用



优质工程塑料材质
经久耐用，具有阻燃性



LED支架灯
LED Bracket

Details Parameters 详情参数 T5系列一体化支架灯



光源类型
Light source

SMD



驱动电源
Electrical


内置恒流驱动

灯体材质
Main material

阻燃PC

配光设计
optical design

漫射PC罩



▲ 一体化设计/无缝拼接

IN PUT:AC220V/50Hz

CRI:≥80

CCT:3000K/4000K/6000K

型号 Model	额定功率 Power	灯体尺寸(mm) Size	包装数量 QTY/CTN	包装规格(mm) Package	光通量 Lumens
HLT5-4WA	4W	L312xW23xH35	30pcs	365x170x200	340lm
HLT5-8WA	8W	L571xW23xH35	30pcs	645x170x200	680lm
HLT5-12WA	12W	L872xW23xH35	30pcs	945x170x200	1020lm
HLT5-14WA	14W	L980xW23xH35	30pcs	1075x170x200	1190lm
HLT5-16WA	16W	L1172xW23xH35	30pcs	1245x170x200	1360lm

LED灯架产品特点:

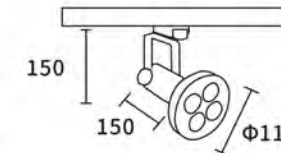
LED灯架配合相应的LED光源使用, 安装、维护、使用都很方便。表面喷粉处理, 材料优质, 做工精致, 尽显高档; 结构合理, 调节方便, 可万向调节; 应用于商场、服装、家私、珠宝等商业照明。

LED Light Rack Product features:

LED light frame with the corresponding LED light source can be used, installation, maintenance, use are very convenient. Surface powder spraying treatment, high-quality materials, exquisite workmanship, showing high-grade; reasonable structure, convenient adjustment, universal adjustment; used in shopping malls, clothing, furniture, jewelry and other commercial lighting.

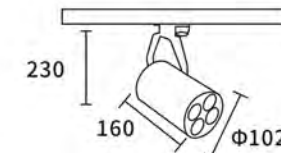


Details Parameters 详情参数 LED PAR30射灯泡专用灯架



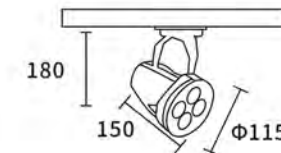
APP30B2

额定电压Rated voltage	AC220V/50Hz
适配光源Adaptive light source	LED PAR30 (产品不包含光源)
主要材质Main materials	压铸铝
灯体颜色Color	白色/黑色
包装规格(mm)Package	590x380x520
包装数量QTY/CTN	30PCS



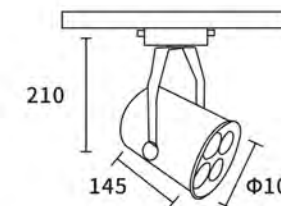
APP30B3

额定电压Rated voltage	AC220V/50Hz
适配光源Adaptive light source	LED PAR30 (产品不包含光源)
主要材质Main materials	铝材
灯体颜色Color	白色/黑色
包装规格(mm)Package	540x320x575
包装数量QTY/CTN	30PCS



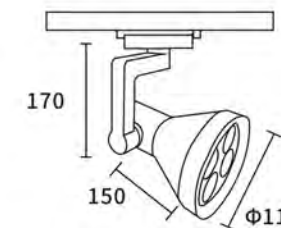
HLP30B4

额定电压Rated voltage	AC220V/50Hz
适配光源Adaptive light source	LED PAR30 (产品不包含光源)
主要材质Main materials	铁材
灯体颜色Color	白色/黑色
包装规格(mm)Package	640x390x450
包装数量QTY/CTN	30PCS



HLP30B5

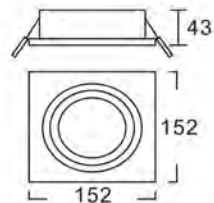
额定电压Rated voltage	AC220V/50Hz
适配光源Adaptive light source	LED PAR30 (产品不包含光源)
主要材质Main materials	铁材
灯体颜色Color	白色/黑色
包装规格(mm)Package	540x330x450
包装数量QTY/CTN	30PCS



HLP30B6

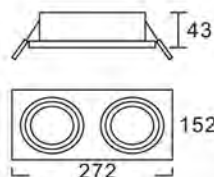
额定电压Rated voltage	AC220V/50Hz
适配光源Adaptive light source	LED PAR30 (产品不包含光源)
主要材质Main materials	铁+阻燃PC
灯体颜色Color	白色/黑色
包装规格(mm)Package	600x330x465
包装数量QTY/CTN	30PCS

Details Parameters 详情参数 LED AR80灯杯专用灯架



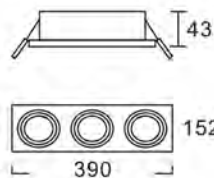
HL171H

额定电压Rated voltage	AC220V/50Hz
适配光源Adaptive light source	LED AR80 (产品不包含光源)
主要材质Main materials	铁材
灯体颜色Color	白色/黑色
开孔尺寸(mm)Size	130x130
包装规格(mm)Package	480x340x350
包装数量QTY/CTN	40PCS



HL172H

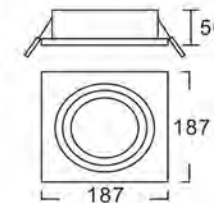
额定电压Rated voltage	AC220V/50Hz
适配光源Adaptive light source	LED AR80 (产品不包含光源)
主要材质Main materials	铁材
灯体颜色Color	白色/黑色
开孔尺寸(mm)Size	250x130
包装规格(mm)Package	480x290x515
包装数量QTY/CTN	30PCS



HL173H

额定电压Rated voltage	AC220V/50Hz
适配光源Adaptive light source	LED AR80 (产品不包含光源)
主要材质Main materials	铁材
灯体颜色Color	白色/黑色
开孔尺寸(mm)Size	370x130
包装规格(mm)Package	480x410x350
包装数量QTY/CTN	20PCS

Details Parameters 详情参数 LED AR111灯杯专用灯架



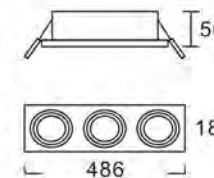
HL151H

额定电压Rated voltage	AC220V/50Hz
适配光源Adaptive light source	LED AR111 (产品不包含光源)
主要材质Main materials	铁材
灯体颜色Color	白色/黑色
开孔尺寸(mm)Size	165x165
包装规格(mm)Package	415x400x505
包装数量QTY/CTN	40PCS



HL152H

额定电压Rated voltage	AC220V/50Hz
适配光源Adaptive light source	LED AR111 (产品不包含光源)
主要材质Main materials	铁材
灯体颜色Color	白色/黑色
开孔尺寸(mm)Size	315x165
包装规格(mm)Package	420x355x515
包装数量QTY/CTN	20PCS



HL153H

额定电压Rated voltage	AC220V/50Hz
适配光源Adaptive light source	LED AR111 (产品不包含光源)
主要材质Main materials	铁材
灯体颜色Color	白色/黑色
开孔尺寸(mm)Size	465x165
包装规格(mm)Package	505x415x315
包装数量QTY/CTN	12PCS



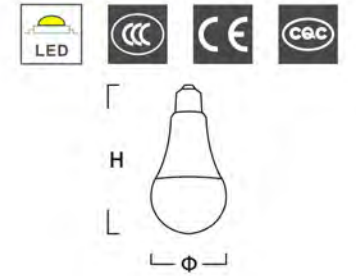
AP系列LED球泡

效率高 寿命长 光效高 环保节能 无辐射

Details Parameters 详情参数 AP系列LED球泡



光源类型 Light source: DOB
驱动电源 Electrical: 内置恒流驱动
灯体材质 Main material: PBT+铝+PC
配光设计 optical design: 漫射奶白罩



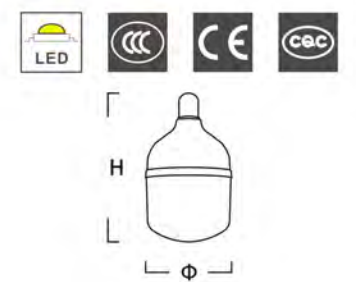
▲ 无频闪/漫射型

IN PUT:AC220V/50Hz
CRI:≥80
CCT:3000K/4000K/6500K

型号 Model	额定功率 Power	灯头规格 Base Type	灯体尺寸(mm) Size	包装数量 QTY/CTN	包装规格(mm) Package	光通量 Lumens
APL-BPZ-003	3W	E27	Φ45xH80	100pcs	470x235x185	280lm
APL-BPZ-005	5W	E27	Φ50xH89	100pcs	530x265x200	440lm
APL-BPZ-007	7W	E27	Φ60xH107	100pcs	630x315x242	625lm
APL-BPZ-009	9W	E27	Φ60xH107	100pcs	630x315x242	800lm
APL-BPZ-012	12W	E27	Φ65xH130	100pcs	680x340x282	1010lm
APL-BPZ-015	15W	E27	Φ70xH143	50pcs	370x370x305	1335lm
APL-BPZ-018	18W	E27	Φ80xH148	50pcs	420x420x320	1910lm



光源类型 Light source: DOB
驱动电源 Electrical: 内置恒流驱动
灯体材质 Main material: PBT+铝+PC
配光设计 optical design: 漫射奶白罩

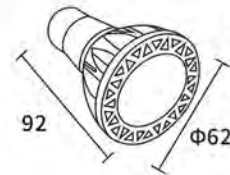


▲ 无频闪/大功率/漫射型

IN PUT:AC220V/50Hz
CRI:≥80
CCT:6500K

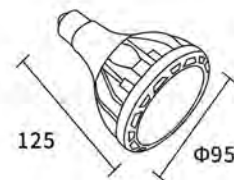
型号 Model	额定功率 Power	灯头规格 Base Type	灯体尺寸(mm) Size	包装数量 QTY/CTN	包装规格(mm) Package	光通量 Lumens
APL-BPZ-028	28W	E27	Φ100xH170	30pcs	535x320x370	2690lm
APL-BPZ-038	38W	E27	Φ115xH185	30pcs	610x365x420	3780lm
APL-BPZ-048	48W	E27	Φ125xH206	20pcs	660x530x250	4638lm

Details Parameters 详情参数 PAR系列LED射灯泡



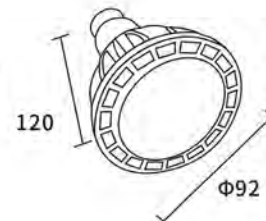
APL PAR20-10A1

额定电压Rated voltage	AC220V/50Hz	光源类型Light Source	COB
额定功率Power	10W	驱动电源Electrical	内置恒流驱动
色温CCT	3000K/4000K/6000K	光束角Angle	20°
显色指数CRI	≥80	包装规格(mm)Package	350x350x225
灯体材质Main Material	压铸铝	包装数量QTY/CNT	50PCS
灯体颜色Color	灰色	光通量Lumens	800lm
产品规格Specification	PAR20		



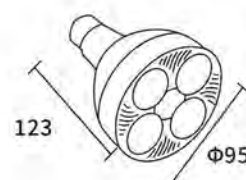
APL PAR30-24M1

额定电压Rated voltage	AC220V/50Hz	光源类型Light Source	COB
额定功率Power	24W	驱动电源Electrical	内置恒流驱动
色温CCT	3000K/4000K/6000K	光束角Angle	15°/24°
显色指数CRI	≥80	包装规格(mm)Package	500x305x290
灯体材质Main Material	压铸铝	包装数量QTY/CNT	30PCS
灯体颜色Color	灰色	光通量Lumens	2000lm
产品规格Specification	PAR30		



APL PAR30-24P

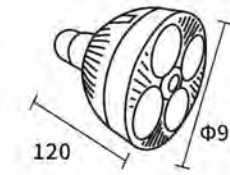
额定电压Rated voltage	AC220V/50Hz	光源类型Light Source	SMD
额定功率Power	24W	驱动电源Electrical	内置恒流驱动
色温CCT	3000K/4000K/6000K	光束角Angle	15°/24°
显色指数CRI	≥80	包装规格(mm)Package	500x305x290
灯体材质Main Material	压铸铝	包装数量QTY/CNT	30PCS
灯体颜色Color	灰色	光通量Lumens	2000lm
产品规格Specification	PAR30		



HLP30-35L

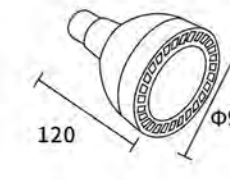
额定电压Rated voltage	AC220V/50Hz	光源类型Light Source	SMD
额定功率Power	35W	驱动电源Electrical	内置恒流驱动
色温CCT	3000K/4000K/6000K	光束角Angle	24°
显色指数CRI	≥80	包装规格(mm)Package	510x410x395
灯体材质Main Material	压铸铝+阻燃PC	包装数量QTY/CNT	60PCS
灯体颜色Color	银色	光通量Lumens	2970lm
产品规格Specification	PAR30		

Details Parameters 详情参数 PAR系列LED射灯泡



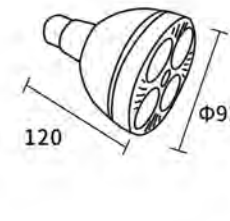
APLP30-35K

额定电压Rated voltage	AC220V/50Hz	光源类型Light Source	SMD
额定功率Power	35W	驱动电源Electrical	内置恒流驱动
色温CCT	3000K/4000K/6000K	光束角Angle	15°/24°
显色指数CRI	≥80	包装规格(mm)Package	525x215x455
灯体材质Main Material	阻燃PC	包装数量QTY/CNT	30PCS
灯体颜色Color	白色/黑色	光通量Lumens	2970lm
产品规格Specification	PAR30		



APLP30-45H

额定电压Rated voltage	AC220V/50Hz	光源类型Light Source	SMD
额定功率Power	45W	驱动电源Electrical	内置恒流驱动
色温CCT	3000K/4000K/6000K	光束角Angle	15°/24°
显色指数CRI	≥80	包装规格(mm)Package	525x215x455
灯体材质Main Material	铝材+阻燃PC	包装数量QTY/CNT	30PCS
灯体颜色Color	白色/黑色	光通量Lumens	3800lm
产品规格Specification	PAR30		



APLP30-35G

额定电压Rated voltage	AC220V/50Hz	光源类型Light Source	SMD
额定功率Power	35W	驱动电源Electrical	内置恒流驱动
色温CCT	3000K/4000K/6000K	光束角Angle	15°/24°
显色指数CRI	≥80	包装规格(mm)Package	525x215x455
灯体材质Main Material	阻燃PC	包装数量QTY/CNT	30PCS
灯体颜色Color	白色/黑色	光通量Lumens	2970lm
产品规格Specification	PAR30		

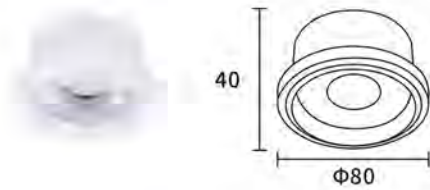
Details Parameters 详情参数 AR系列LED灯杯



APL AR80A-12A

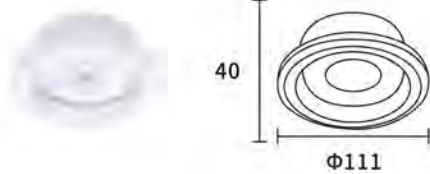
额定电压Rated voltage	AC220V/50Hz	光源类型Light Source	COB
额定功率Power	12W	驱动电源Electrical	外置恒流驱动
色温CCT	3000K/4000K/6000K	光束角Angle	15°/24°
显色指数CRI	≥80	包装规格(mm)Package	445x345x250
灯体材质Main Material	铝材	包装数量QTY/CNT	30PCS
灯体颜色Color	光银	光通量Lumens	1020lm
产品规格Specification	AR80		

APL-AR80G-18A/APL AR80G-18F



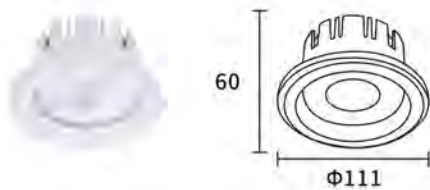
额定电压Rated voltage	AC220V/50Hz	光源类型Light Source	COB
额定功率Power	18W	驱动电源Electrical	外置恒流驱动
色温CCT	3000K/4000K/6000K	光束角Angle	15°/24°/36°
显色指数CRI	≥80	包装规格(mm)Package	320x275x220
灯体材质Main Material	压铸铝	包装数量QTY/CNT	30PCS
灯体颜色Color	白色/黑色/灰色	光通量Lumens	1530lm
产品规格Specification	AR80		

APL-AR111G-24AT/APL AR111G-24F



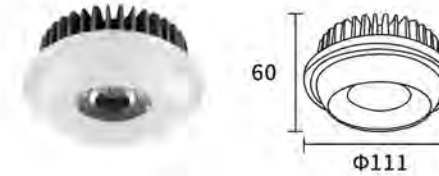
额定电压Rated voltage	AC220V/50Hz	光源类型Light Source	COB
额定功率Power	24W	驱动电源Electrical	外置恒流驱动
色温CCT	3000K/4000K/6000K	光束角Angle	15°/24°/36°
显色指数CRI	≥80	包装规格(mm)Package	290x250x365
灯体材质Main Material	压铸铝	包装数量QTY/CNT	30PCS
灯体颜色Color	白色/黑色/灰色	光通量Lumens	2040lm
产品规格Specification	AR111		

APL-AR111G-30A/APL AR111G-30F



额定电压Rated voltage	AC220V/50Hz	光源类型Light Source	COB
额定功率Power	30W	驱动电源Electrical	外置恒流驱动
色温CCT	3000K/4000K/6000K	光束角Angle	15°/24°/36°
显色指数CRI	≥80	包装规格(mm)Package	350x255x365
灯体材质Main Material	压铸铝	包装数量QTY/CNT	30PCS
灯体颜色Color	白色/黑色/灰色	光通量Lumens	2550lm
产品规格Specification	AR111		

Details Parameters 详情参数 AR系列LED灯杯



APL-AR111F-20F/APLAR111F-20A1

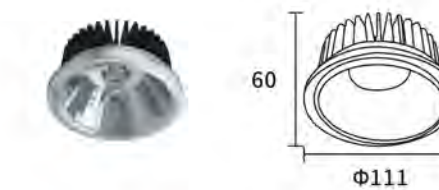
额定电压Rated voltage	AC220V/50Hz	光源类型Light Source	COB
额定功率Power	20W	驱动电源Electrical	外置恒流驱动
色温CCT	3000K/4000K/6000K	光束角Angle	15°/24°/36°
显色指数CRI	≥80	包装规格(mm)Package	335x285x365
灯体材质Main Material	压铸铝+阻燃PC	包装数量QTY/CNT	30PCS
灯体颜色Color	白色	光通量Lumens	1700lm
产品规格Specification	AR111		

APLAR111D-12W1



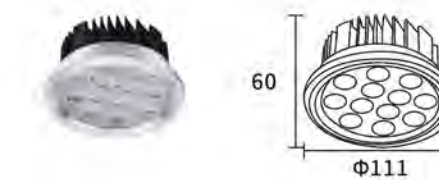
额定电压Rated voltage	AC220V/50Hz	光源类型Light Source	COB
额定功率Power	12W	驱动电源Electrical	外置恒流驱动
色温CCT	3000K/4000K/6000K	光束角Angle	15°
显色指数CRI	≥80	包装规格(mm)Package	580x260x185
灯体材质Main Material	铝材	包装数量QTY/CNT	30PCS
灯体颜色Color	白色	光通量Lumens	1020lm
产品规格Specification	AR111		

APLAR111B-18W1



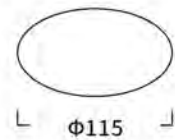
额定电压Rated voltage	AC220V/50Hz	光源类型Light Source	COB
额定功率Power	18W	驱动电源Electrical	外置恒流驱动
色温CCT	3000K/4000K/6000K	光束角Angle	15°/24°
显色指数CRI	≥80	包装规格(mm)Package	425x245x355
灯体材质Main Material	铝材	包装数量QTY/CNT	30PCS
灯体颜色Color	光银	光通量Lumens	1530lm
产品规格Specification	AR111		

APLAR111A-12W



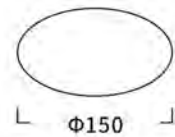
额定电压Rated voltage	AC220V/50Hz	光源类型Light Source	SMD
额定功率Power	12W	驱动电源Electrical	外置恒流驱动
色温CCT	3000K/4000K/6000K	光束角Angle	30°
显色指数CRI	≥80	包装规格(mm)Package	365x275x345
灯体材质Main Material	铝材	包装数量QTY/CNT	30PCS
灯体颜色Color	光银	光通量Lumens	1000lm
产品规格Specification	AR111		

Details Parameters 详情参数 光源模块系列



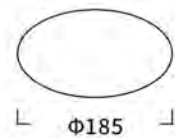
HL-12W-CB 6000K

额定电压Rated voltage	AC220V/50Hz	驱动电源Electrical	内置恒流驱动
额定功率Power	12W	包装规格(mm)Package	625x285x505
色温CCT	6000K	包装数量QTY/CNT	200PCS
显色指数CRI	≥80	光通量Lumens	1000lm
灯体材质Main Material	亚克力		
光源类型Light Source	SMD		



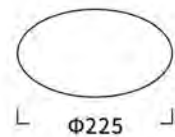
HL-18W-CB 6000K

额定电压Rated voltage	AC220V/50Hz	驱动电源Electrical	内置恒流驱动
额定功率Power	18W	包装规格(mm)Package	690x340x340
色温CCT	6000K	包装数量QTY/CNT	100PCS
显色指数CRI	≥80	光通量Lumens	1500lm
灯体材质Main Material	亚克力		
光源类型Light Source	SMD		



HL-24W-CB 6000K

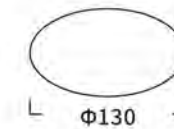
额定电压Rated voltage	AC220V/50Hz	驱动电源Electrical	内置恒流驱动
额定功率Power	24W	包装规格(mm)Package	690x490x490
色温CCT	6000K	包装数量QTY/CNT	100PCS
显色指数CRI	≥80	光通量Lumens	2000lm
灯体材质Main Material	亚克力		
光源类型Light Source	SMD		



HL-36W-CB 6000K

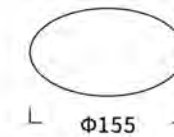
额定电压Rated voltage	AC220V/50Hz	驱动电源Electrical	内置恒流驱动
额定功率Power	36W	包装规格(mm)Package	690x420x420
色温CCT	6000K	包装数量QTY/CNT	100PCS
显色指数CRI	≥80	光通量Lumens	3050lm
灯体材质Main Material	亚克力		
光源类型Light Source	SMD		

Details Parameters 详情参数 光源模块系列



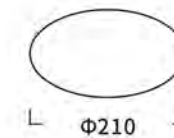
HL12M-12W

额定电压Rated voltage	AC220V/50Hz	驱动电源Electrical	内置恒流驱动
额定功率Power	12W	包装规格(mm)Package	430x290x300
色温CCT	3000K/4000K/6000K	包装数量QTY/CNT	40PCS
显色指数CRI	≥80	光通量Lumens	1000lm
灯体材质Main Material	亚克力		
光源类型Light Source	SMD		



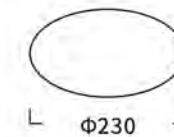
HL18M-18W

额定电压Rated voltage	AC220V/50Hz	驱动电源Electrical	内置恒流驱动
额定功率Power	18W	包装规格(mm)Package	430x375x385
色温CCT	3000K/4000K/6000K	包装数量QTY/CNT	40PCS
显色指数CRI	≥80	光通量Lumens	1500lm
灯体材质Main Material	亚克力		
光源类型Light Source	SMD		



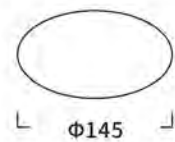
HL24M-24W

额定电压Rated voltage	AC220V/50Hz	驱动电源Electrical	内置恒流驱动
额定功率Power	24W	包装规格(mm)Package	445x350x445
色温CCT	3000K/4000K/6000K	包装数量QTY/CNT	40PCS
显色指数CRI	≥80	光通量Lumens	2000lm
灯体材质Main Material	亚克力		
光源类型Light Source	SMD		



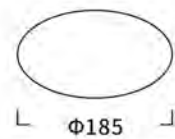
HL36M-36W

额定电压Rated voltage	AC220V/50Hz	驱动电源Electrical	内置恒流驱动
额定功率Power	36W	包装规格(mm)Package	575x245x485
色温CCT	3000K/4000K/6000K	包装数量QTY/CNT	30PCS
显色指数CRI	≥80	光通量Lumens	3050lm
灯体材质Main Material	亚克力		
光源类型Light Source	SMD		



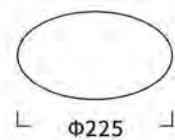
HL12W-MK

额定电压Rated voltage	AC220V/50Hz	驱动电源Electrical	内置恒流驱动
额定功率Power	12W	包装规格(mm)Package	335x300x310
色温CCT	3000K/4000K/6000K	包装数量QTY/CNT	40PCS
显色指数CRI	≥80	光通量Lumens	1000lm
灯体材质Main Material	亚克力		
光源类型Light Source	SMD		



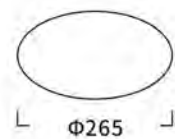
HL18W-MK

额定电压Rated voltage	AC220V/50Hz	驱动电源Electrical	内置恒流驱动
额定功率Power	18W	包装规格(mm)Package	400x325x395
色温CCT	3000K/4000K/6000K	包装数量QTY/CNT	40PCS
显色指数CRI	≥80	光通量Lumens	1500lm
灯体材质Main Material	亚克力		
光源类型Light Source	SMD		



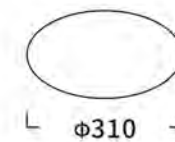
HL24W-MK

额定电压Rated voltage	AC220V/50Hz	驱动电源Electrical	内置恒流驱动
额定功率Power	24W	包装规格(mm)Package	475x325x475
色温CCT	3000K/4000K/6000K	包装数量QTY/CNT	40PCS
显色指数CRI	≥80	光通量Lumens	2000lm
灯体材质Main Material	亚克力		
光源类型Light Source	SMD		



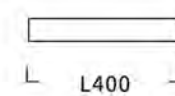
HL2x24W-MK

额定电压Rated voltage	AC220V/50Hz	驱动电源Electrical	内置恒流驱动
额定功率Power	2x24W	包装规格(mm)Package	490x280x550
色温CCT	三色变光	包装数量QTY/CNT	30PCS
显色指数CRI	≥80	光通量Lumens	4050lm
灯体材质Main Material	亚克力		
光源类型Light Source	SMD		




HL2x36W-MK

额定电压Rated voltage	AC220V/50Hz	驱动电源Electrical	内置恒流驱动
额定功率Power	2x36W	包装规格(mm)Package	490x320x635
色温CCT	三色变光	包装数量QTY/CNT	30PCS
显色指数CRI	≥80	光通量Lumens	6000lm
灯体材质Main Material	亚克力		
光源类型Light Source	SMD		



HL400-2X4W一拖四

额定电压Rated voltage	AC220V/50Hz	驱动电源Electrical	外置恒流驱动
额定功率Power	4x8W	包装规格(mm)Package	545x290x315
色温CCT	三色变光	包装数量QTY/CNT	50PCS
显色指数CRI	≥80	光通量Lumens	2700lm
灯体材质Main Material	亚克力		
光源类型Light Source	SMD		



HL500-2X5W一拖四

额定电压Rated voltage	AC220V/50Hz	驱动电源Electrical	外置恒流驱动
额定功率Power	4x10W	包装规格(mm)Package	640x290x315
色温CCT	三色变光	包装数量QTY/CNT	50PCS
显色指数CRI	≥80	光通量Lumens	3400lm
灯体材质Main Material	亚克力		
光源类型Light Source	SMD		



APL220V-2835-120L-8mm单排

额定电压Rated voltage	AC220V/50Hz	防水等级Waterproof	IP65
额定功率Power	7W/M	包装规格(mm)Package	320x320x220
色温CCT	3000K/4000K/6000K	包装数量QTY/CNT	100M/PCS
显色指数CRI	≥70	光通量Lumens	550lm/M
灯体材质Main Material	PVC+铜导线	光源类型Light Source	SMD



APL220V-2835-144L-10mm双色

额定电压Rated voltage	AC220V/50Hz	防水等级Waterproof	IP65
额定功率Power	8.8W/M	包装规格(mm)Package	320x320x220
色温CCT	3000K+6000K	包装数量QTY/CNT	100M/PCS
显色指数CRI	≥70	光通量Lumens	438lm/M
灯体材质Main Material	PVC+铜导线	光源类型Light Source	SMD



APL220V-2835-180L-12mm双排

额定电压Rated voltage	AC220V/50Hz	防水等级Waterproof	IP65
额定功率Power	9W/M	包装规格(mm)Package	320x320x220
色温CCT	3000K/4000K/6000K	包装数量QTY/CNT	100M/PCS
显色指数CRI	≥70	光通量Lumens	714lm/M
灯体材质Main Material	PVC+铜导线	光源类型Light Source	SMD



APL220V-2835-180L-12mm三排

额定电压Rated voltage	AC220V/50Hz	防水等级Waterproof	IP65
额定功率Power	9W/M	包装规格(mm)Package	320x320x220
色温CCT	3000K/4000K/6000K	包装数量QTY/CNT	100M/PCS
显色指数CRI	≥70	光通量Lumens	660lm/M
灯体材质Main Material	PVC+铜导线	光源类型Light Source	SMD



APL220V-5630-60L-8mm

额定电压Rated voltage	AC220V/50Hz	防水等级Waterproof	IP65
额定功率Power	6.1W/M	包装规格(mm)Package	320x320x220
色温CCT	3000K/4000K/6000K	包装数量QTY/CNT	100M/PCS
显色指数CRI	≥70	光通量Lumens	291lm/M
灯体材质Main Material	PVC+铜导线	光源类型Light Source	SMD



APL220V-5050-60L-10mmRGB单排七彩

额定电压Rated voltage	AC220V/50Hz	防水等级Waterproof	IP65
额定功率Power	7.5W/M	包装规格(mm)Package	320x320x220
色温CCT	RGB	包装数量QTY/CNT	100M/PCS
显色指数CRI	≥70	光通量Lumens	57lm/M
灯体材质Main Material	PVC+铜导线	光源类型Light Source	SMD



APL220V-2835-120P-8mm

额定电压Rated voltage	AC220V/50Hz	防水等级Waterproof	IP65
额定功率Power	7W/M	包装规格(mm)Package	330x330x240
色温CCT	3000K/4000K/6000K	包装数量QTY/CNT	100M/PCS
显色指数CRI	≥70	光通量Lumens	550lm/M
灯体材质Main Material	PVC+铜导线	光源类型Light Source	SMD



APL220V-2835-180P-12mm

额定电压Rated voltage	AC220V/50Hz	防水等级Waterproof	IP65
额定功率Power	8.5W/M	包装规格(mm)Package	330x330x240
色温CCT	3000K/4000K/6000K	包装数量QTY/CNT	100M/PCS
显色指数CRI	≥70	光通量Lumens	605lm/M
灯体材质Main Material	PVC+铜导线	光源类型Light Source	SMD



APL220V-2835-180P-12mm三排

额定电压Rated voltage	AC220V/50Hz	防水等级Waterproof	IP65
额定功率Power	9W/M	包装规格(mm)Package	330x330x240
色温CCT	3000K/4000K/6000K	包装数量QTY/CNT	100M/PCS
显色指数CRI	≥70	光通量Lumens	628lm/M
灯体材质Main Material	PVC+铜导线	光源类型Light Source	SMD



APL 220V-2835-120L-8mm-单排-条纹无导线

额定电压Rated voltage	AC220V/50Hz	防水等级Waterproof	IP65
额定功率Power	7W/M	包装规格(mm)Package	315x315x180
色温CCT	3000K/4000K/6000K	包装数量QTY/CNT	100M/PCS
显色指数CRI	≥70	光通量Lumens	419lm/M
灯体材质Main Material	PVC	光源类型Light Source	SMD

导轨系统产品特点:

采用一体化精工成型, 外壳经防腐处理; 产品具有高强度、耐高温、耐腐蚀、耐磨损、安装操作方便、更快更牢固、不易脱落等特点。

Track & Accessories Product Description:

The product has the characteristics of high strength, high temperature resistance, corrosion resistance, wear resistance, convenient installation and operation, faster and more firm, and not easy to fall off



Details Parameters 详情参数



AP-G系列导轨条

型号 Model	AP-G1M	AP-G1.5M	AP-G2M
额定电压 Rated Power	AC220V/50Hz	AC220V/50Hz	AC220V/50Hz
最大电流 MAX Current	MAX5A	MAX5A	MAX5A
主要材质 Main material	铝材+铜	铝材+铜	铝材+铜
配件颜色 Color	白色/黑色	白色/黑色	白色/黑色
包装规格(mm) Package	1000x185x92	1500x185x92	2000x185x92
包装数量 QTY/CTN	20pcs	20pcs	20pcs



AP系列导轨条

型号 Model	AP1M	AP1.5M	AP2M
额定电压 Rated Power	AC220V/50Hz	AC220V/50Hz	AC220V/50Hz
最大电流 MAX Current	MAX2.5A	MAX2.5A	MAX2.5A
主要材质 Main material	铝材	铝材	铝材
配件颜色 Color	白色/黑色	白色/黑色	白色/黑色
包装规格(mm) Package	990x175x110	1495x175x110	1995x175x110
包装数量 QTY/CTN	20pcs	20pcs	20pcs



AP-A系列导轨条

型号 Model	AP-A1M	AP-A1.5M	AP-A2M
额定电压 Rated Power	AC220V/50Hz	AC220V/50Hz	AC220V/50Hz
最大电流 MAX Current	MAX2.5A	MAX2.5A	MAX2.5A
主要材质 Main material	铝材	铝材	铝材
配件颜色 Color	白色/黑色	白色/黑色	白色/黑色
包装规格(mm) Package	1000x210x85	1500x210x85	2000x210x85
包装数量 QTY/CTN	20pcs	20pcs	20pcs

Details Parameters 详情参数



AP-B系列导轨条

型号 Model	AP-B1M	AP-B1.5M	AP-B2M
额定电压 Rated Power	AC220V/50Hz	AC220V/50Hz	AC220V/50Hz
最大电流 MAX Current	MAX2.5A	MAX2.5A	MAX2.5A
主要材质 Main material	铝材	铝材	铝材
配件颜色 Color	白色/黑色	白色/黑色	白色/黑色
包装规格(mm) Package	1000x190x80	1500x190x80	2000x190x80
包装数量 QTY/CTN	20pcs	20pcs	20pcs



HL-A系列导轨条

型号 Model	HL-A1M	HL-A1.5M	HL-A2M
额定电压 Rated Power	AC220V/50Hz	AC220V/50Hz	AC220V/50Hz
最大电流 MAX Current	MAX2.5A	MAX2.5A	MAX2.5A
主要材质 Main material	铁	铁	铁
配件颜色 Color	白色/黑色	白色/黑色	白色/黑色
包装规格(mm) Package	1000x170x115	1500x170x115	2000x170x115
包装数量 QTY/CTN	20pcs	20pcs	20pcs



AP-G180°中接

额定电压Rated voltage	AC220V/50Hz	主要材质Main material	铜片+阻燃PC
最大电流MAX Current	MAX5A	配件颜色Color	白色/黑色
适用连接Installation	两线导轨条	包装尺寸(mm)Package	365x195x90
可转角度Turning angle	180°	包装数量QTY/CTN	100PCS



AP-G90°中接

额定电压Rated voltage	AC220V/50Hz	主要材质Main material	铜片+阻燃PC
最大电流MAX Current	MAX5A	配件颜色Color	白色/黑色
适用连接Installation	两线导轨条	包装尺寸(mm)Package	400x220x90
可转角度Turning angle	90°	包装数量QTY/CTN	100PCS

Details Parameters 详情参数



AP-GT型中接

额定电压Rated voltage	AC220V/50Hz	主要材质Main material	铜片+阻燃PC
最大电流MAX Current	MAX5A	配件颜色Color	白色/黑色
适用连接Installation	两线导轨条	包装尺寸(mm)Package	400x220x90
		包装数量QTY/CTN	50PCS



AP-G十字中接

额定电压Rated voltage	AC220V/50Hz	主要材质Main material	铜片+阻燃PC
最大电流MAX Current	MAX5A	配件颜色Color	白色/黑色
适用连接Installation	两线导轨条	包装尺寸(mm)Package	360x220x90
可转角度Turning angle	180°	包装数量QTY/CTN	50PCS



AP90°导轨中接

额定电压Rated voltage	AC220V/50Hz	主要材质Main material	铜片+阻燃PC
最大电流MAX Current	MAX2.5A	配件颜色Color	白色/黑色
适用连接Installation	两线导轨条	包装尺寸(mm)Package	350x320x140
可转角度Turning angle	90°	包装数量QTY/CTN	100PCS



AP180°导轨中接

额定电压Rated voltage	AC220V/50Hz	主要材质Main material	铜片+阻燃PC
最大电流MAX Current	MAX2.5A	配件颜色Color	白色/黑色
适用连接Installation	两线导轨条	包装尺寸(mm)Package	340x200x13
可转角度Turning angle	180°	包装数量QTY/CTN	100PCS



AP-B90°导轨中接

额定电压Rated voltage	AC220V/50Hz	主要材质Main material	铜片+阻燃PC
最大电流MAX Current	MAX2.5A	配件颜色Color	白色/黑色
适用连接Installation	两线导轨条	包装尺寸(mm)Package	410x230x200
可转角度Turning angle	90°	包装数量QTY/CTN	100PCS



AP-B180°导轨中接

额定电压Rated voltage	AC220V/50Hz	主要材质Main material	铜片+阻燃PC
最大电流MAX Current	MAX2.5A	配件颜色Color	白色/黑色
适用连接Installation	两线导轨条	包装尺寸(mm)Package	360x200x80
可转角度Turning angle	180°	包装数量QTY/CTN	100PCS



LED磁吸灯产品特点:

磁吸轨道灯就是通过磁吸的形式,将灯具组件磁性附在轨道上的方式,在保证接电可靠的情况下,更方便的安装与拆卸灯具组件,也便于日常的维护与修理。

并且可以灵活的根据各需求来搭配不用样式与数量的轨道灯具,在功率允许的情况下可根据用途任意拼接到轨道上使用。灯具组件可以沿着整个轨道被磁力保持在适当位置,安装无须辅助工具,轻松滑动到任何位置。而且电压很低就算是直接接触也不会有危险。


满足客户个性化的订制需求,可按需选配规格参数丰富的各种配件,进行自由组合,自由搭配,安装方便。

Smart Magnetic Light Product Description:

Smart Magnetic Light is a way to attach the lamp assembly to the track in the form of magnetic absorption. It is more convenient to install and disassemble the lamp assembly and facilitate the daily maintenance and repair under the condition of ensuring reliable power connection

And it can flexibly match different types and quantities of track lamps according to different requirements. If the power is allowed, it can be spliced to the track at will according to the purpose. The lamp assembly can be kept in the proper position by magnetic force along the whole track, and can slide to any position easily without auxiliary tools. And the voltage is so low that even direct contact is not dangerous.

To meet the customized needs of customers, various accessories with rich specifications and parameters can be selected according to the needs, which can be combined freely and installed conveniently.



Product features 产品特点

智能控制

SMART CONTROL
手机APP远程控制
详情咨询客服



产品丰富

VARIETIES OF PRODUCT
适合多种场景应用
多种安装方式



安全可靠

SAFE AND RELIABLE
24V人体安全电压
磁铁与锁扣双重保障

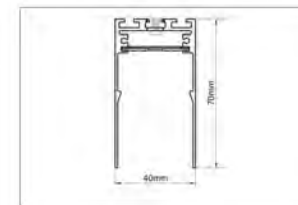


性价比高

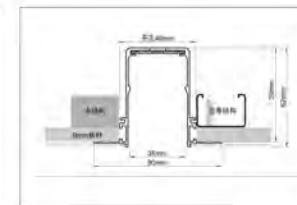
HIGH COST PERFORMANCE
欧司朗光源/飞利浦光源
优质铝材

磁吸灯, 多个款式可选, 可随心所欲组合; 凝面成线, 勾勒空间线条美, 感受极简风格的空间美感, 商业家居照明首选。

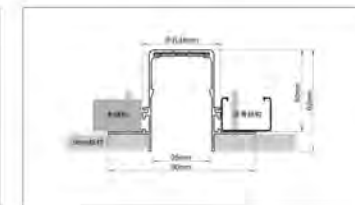
Installation diagram 安装图解



明装安装
Surface mounted installation



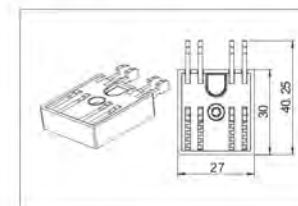
预埋式安装(3mm)
Embedded installation



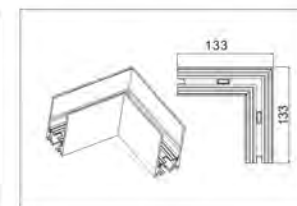
预埋式安装(10mm)
Embedded installation



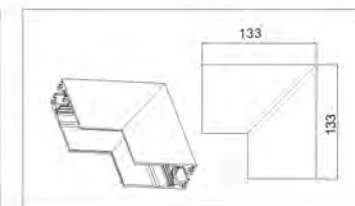
吊灯安装
Chandelier installation



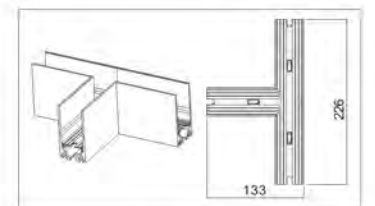
导电连接器
Conductive connector



L形接头
L-shaped connector



7形接头
7-shaped connector



T形接头
T-shaped connector

Details Parameters 40系列磁吸导轨照明系统



预埋款(3mm)



预埋款(10mm)



明装款

型号 Model	颜色 Color	灯体尺寸(mm) Size	开槽尺寸(mm) Cut-Out	包装数量 QTY/CTN
磁吸导轨(流通款)	黑	1000/1500/2000/3000 x 40 x 74	/	12pcs
磁吸导轨(预埋3mm)	黑	1000/1500/2000/3000 x 90 x 62	50	9pcs
磁吸导轨(预埋10mm)	黑	1000/1500/2000/3000 x 90 x 62	50	9pcs



光源类型
Light source

SMD

驱动电源
Electrical

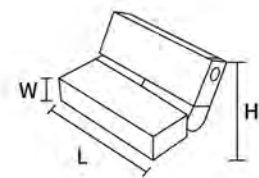
内置恒流驱动

灯体材质
Main material

压铸铝

配光设计
optical design

菱形板+扩散板



▲ 磁吸折叠散光射灯

IN PUT:24V-48V

CCT:3000K/4000K/5700K

型号 Model	额定功率 Power	颜色 Color	显色指数 CRI	灯体尺寸(mm) Size	包装数量 QTY/CTN	包装规格(mm) Package	光束角 Angle
CX-ZDS06 (智能)	6W	黑	≥85	L163 x W37 x H152	15pcs	480x245x190	90°
CX-ZDS06 (非智能)	6W	黑	≥85	L163 x W37 x H152	15pcs	480x245x190	90°
CX-ZDS12 (智能)	12W	黑	≥85	L322 x W37 x H152	15pcs	485x345x245	90°
CX-ZDS12 (非智能)	12W	黑	≥85	L322 x W37 x H152	15pcs	485x345x245	90°

Details Parameters 40系列磁吸导轨照明系统



光源类型
Light source

SMD

驱动电源
Electrical

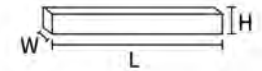
内置恒流驱动

灯体材质
Main material

铝材

配光设计
optical design

偏光光学套件



▲ 磁吸格栅偏光射灯

IN PUT:24V-48V

CCT:3000K/4000K/5700K

型号 Model	额定功率 Power	颜色 Color	显色指数 CRI	灯体尺寸(mm) Size	包装数量 QTY/CTN	包装规格(mm) Package	光束角 Angle
CX-GP06 (智能)	6W	黑	≥85	L163 x W37 x H57	30pcs	355x215x245	20°
CX-GP06 (非智能)	6W	黑	≥85	L163 x W37 x H57	30pcs	355x215x245	20°
CX-GP12A1 (智能)	12W	黑	≥80	L163 x W37 x H57	30pcs	355x215x245	20°
CX-GP12A1 (非智能)	12W	黑	≥80	L163 x W37 x H57	30pcs	355x215x245	20°
CX-GP18 (智能)	18W	黑	≥85	L481 x W37 x H57	20pcs	510x285x245	20°
CX-GP18 (非智能)	18W	黑	≥85	L481 x W37 x H57	20pcs	510x285x245	20°
CX-GP24A1 (智能)	24W	黑	≥80	L322 x W37 x H57	30pcs	420x345x245	20°
CX-GP24A1 (非智能)	24W	黑	≥80	L322 x W37 x H57	30pcs	420x345x245	20°
CX-GP48A1 (智能)	48W	黑	≥80	L640 x W37 x H57	20pcs	670x285x245	20°
CX-GP48A1 (非智能)	48W	黑	≥80	L640 x W37 x H57	20pcs	670x285x245	20°



光源类型
Light source

SMD

驱动电源
Electrical

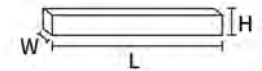
内置恒流驱动

灯体材质
Main material

铝材

配光设计
optical design

菱形板+扩散板



▲ 磁吸线条灯

IN PUT:24V-48V

CCT:3000K/4000K/5700K

型号 Model	额定功率 Power	颜色 Color	显色指数 CRI	灯体尺寸(mm) Size	包装数量 QTY/CTN	包装规格(mm) Package	光束角 Angle
CX-XT06 (智能)	6W	黑	≥85	L163 x W37 x H57	30pcs	355x215x245	90°
CX-XT06 (非智能)	6W	黑	≥85	L163 x W37 x H57	30pcs	355x215x245	90°
CX-XT12A1 (智能)	12W	黑	≥80	L163 x W37 x H57	30pcs	355x215x245	90°
CX-XT12A1 (非智能)	12W	黑	≥80	L163 x W37 x H57	30pcs	355x215x245	90°
CX-XT18 (智能)	18W	黑	≥85	L481 x W37 x H57	20pcs	510x285x245	90°
CX-XT18 (非智能)	18W	黑	≥85	L481 x W37 x H57	20pcs	510x285x245	90°
CX-XT24A1 (智能)	24W	黑	≥80	L322 x W37 x H57	30pcs	420x345x245	90°
CX-XT24A1 (非智能)	24W	黑	≥80	L322 x W37 x H57	30pcs	420x345x245	90°
CX-XT48A1 (智能)	48W	黑	≥80	L640 x W37 x H57	20pcs	670x285x245	90°
CX-XT48A1 (非智能)	48W	黑	≥80	L640 x W37 x H57	20pcs	670x285x245	90°



LED磁吸灯
LED Magnetic Light

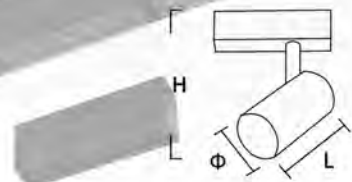


光源类型
Light source COB

驱动电源
Electrical 内置恒流驱动

灯体材质
Main material PC+铝材

配光设计
optical design 光学透镜



▲ 磁吸射灯

IN PUT:24V-48V CCT:3000K/4000K/5700K

型号 Model	额定功率 Power	颜色 Color	显色指数 CRI	灯体尺寸(mm) Size	包装数量 QTY/CTN	包装规格(mm) Package	光束角 Angle
CX-SD06 (智能)	6W	黑	≥85	L144 x Φ45 x H119	30pcs	470x265x260	15°
CX-SD06 (非智能)	6W	黑	≥85	L144 x Φ45 x H119	30pcs	470x265x260	15°
CX-SD12A1 (智能)	12W	黑	≥80	L105 x Φ51 x H128	30pcs	470x285x300	24°
CX-SD12A1 (非智能)	12W	黑	≥80	L105 x Φ51 x H128	30pcs	470x285x300	24°
CX-SD24 (智能)	24W	黑	≥85	L144.5 x Φ64.5 x H140	24pcs	470x310x290	15°
CX-SD24 (非智能)	24W	黑	≥85	L144.5 x Φ64.5 x H140	24pcs	470x310x290	15°



LED磁吸灯
LED Magnetic Light

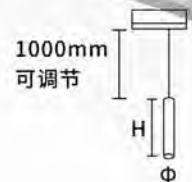


光源类型
Light source COB

驱动电源
Electrical 内置恒流驱动

灯体材质
Main material PC+铝材

配光设计
optical design 光学透镜



▲ 磁吸吊线射灯

IN PUT:24V-48V CCT:3000K/4000K/5700K

型号 Model	额定功率 Power	颜色 Color	显色指数 CRI	灯体尺寸(mm) Size	包装数量 QTY/CTN	包装规格(mm) Package	光束角 Angle
CX-DX06 (智能)	6W	黑	≥85	Φ45 x H144	30pcs	485x345x245	15°
CX-DX06 (非智能)	6W	黑	≥85	Φ45 x H144	30pcs	485x345x245	15°
CX-DX12 (智能)	12W	黑	≥85	Φ45 x H144	30pcs	485x345x245	15°
CX-DX12 (非智能)	12W	黑	≥85	Φ45 x H144	30pcs	485x345x245	15°

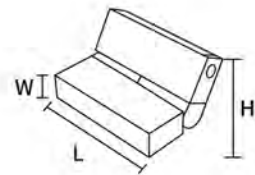


光源类型
Light source SMD

驱动电源
Electrical 内置恒流驱动

灯体材质
Main material 压铸铝

配光设计
optical design 光学透镜+反光杯



▲ 磁吸折叠聚光射灯

IN PUT:24V-48V CCT:3000K/4000K/5700K

型号 Model	额定功率 Power	颜色 Color	显色指数 CRI	灯体尺寸(mm) Size	包装数量 QTY/CTN	包装规格(mm) Package	光束角 Angle
CX-ZDJ06 (智能)	6W	黑	≥85	L163 x W37 x H152	15pcs	480x245x190	24°
CX-ZDJ06 (非智能)	6W	黑	≥85	L163 x W37 x H152	15pcs	480x245x190	24°
CX-ZDJ12A1 (智能)	12W	黑	≥80	L163 x W37 x H152	15pcs	480x245x190	24°
CX-ZDJ12A1 (非智能)	12W	黑	≥80	L163 x W37 x H152	15pcs	480x245x190	24°
CX-ZDJ24A1 (智能)	24W	黑	≥80	L322 x W37 x H152	15pcs	485x345x245	24°
CX-ZDJ24A1 (非智能)	24W	黑	≥80	L322 x W37 x H152	15pcs	485x345x245	24°

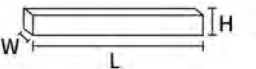


光源类型
Light source SMD

驱动电源
Electrical 内置恒流驱动

灯体材质
Main material 铝材

配光设计
optical design 光学透镜+反光杯

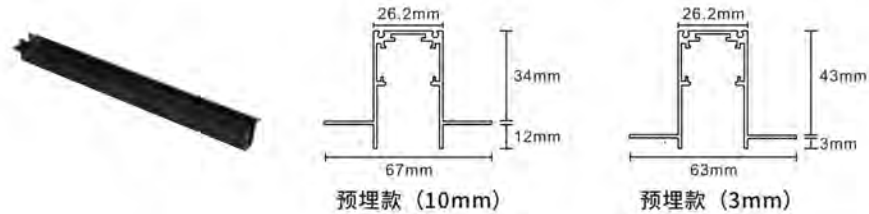


▲ 磁吸格栅聚光射灯

IN PUT:24V-48V CCT:3000K/4000K/5700K

型号 Model	额定功率 Power	颜色 Color	显色指数 CRI	灯体尺寸(mm) Size	包装数量 QTY/CTN	包装规格(mm) Package	光束角 Angle
CX-GJ06 (智能)	6W	黑	≥85	L163 x W37 x H57	30pcs	355x215x245	24°
CX-GJ06 (非智能)	6W	黑	≥85	L163 x W37 x H57	30pcs	355x215x245	24°
CX-GJ12A1 (智能)	12W	黑	≥80	L163 x W37 x H57	30pcs	355x215x245	24°
CX-GJ12A1 (非智能)	12W	黑	≥80	L163 x W37 x H57	30pcs	355x215x245	24°
CX-GJ18 (智能)	18W	黑	≥85	L481 x W37 x H57	20pcs	510x285x245	24°
CX-GJ18 (非智能)	18W	黑	≥85	L481 x W37 x H57	20pcs	510x285x245	24°
CX-GJ24A1 (智能)	24W	黑	≥80	L322 x W37 x H57	30pcs	420x345x245	24°
CX-GJ24A1 (非智能)	24W	黑	≥80	L322 x W37 x H57	30pcs	420x345x245	24°
CX-GJ48A1 (智能)	48W	黑	≥80	L640 x W37 x H57	20pcs	670x285x245	24°
CX-GJ48A1 (非智能)	48W	黑	≥80	L640 x W37 x H57	20pcs	670x285x245	24°

预埋磁吸导轨



开槽Cut-Out(mm)	30
长度Length	1M/2M/3M

磁吸格栅聚光射灯



额定电压Rated voltage	48V	额定功率Power	12W
显色指数CRI	≥80	光束角Angle	24°
色温CCT	3000K/4000K/5700K	包装尺寸(mm)Package	260 x 175 x 230
产品尺寸Size(mm)	233 x 23 x 44	包装数量QTY/CTN	20PCS

磁吸折叠聚光射灯



额定电压Rated voltage	48V	额定功率Power	6W
显色指数CRI	≥80	光束角Angle	24°
色温CCT	3000K/4000K/5700K	包装尺寸(mm)Package	210 x 175 x 490
产品尺寸Size(mm)	119 x 23 x 107	包装数量QTY/CTN	20PCS

磁吸线条灯



额定电压Rated voltage	48V	额定功率Power	18W
显色指数CRI	≥80	包装尺寸(mm)Package	430 x 175 x 230
色温CCT	3000K/4000K/5700K	包装数量QTY/CTN	20PCS
产品尺寸Size(mm)	400 x 22 x 44		

磁吸射灯



额定电压Rated voltage	48V	额定功率Power	12W
显色指数CRI	≥80	光束角Angle	15°/24°/36°
色温CCT	3000K/4000K/5700K		
产品尺寸Size(mm)	105 x Φ51 x 120		

12W磁吸折叠聚光射灯



额定电压Rated voltage	48V	额定功率Power	12W
显色指数CRI	≥80	光束角Angle	24°
色温CCT	3000K/4000K/5700K	包装尺寸(mm)Package	260 x 175 x 490
产品尺寸Size(mm)	230 x 23 x 106	包装数量QTY/CTN	20PCS

磁吸L字形接头



产品尺寸Size	100x100x47.4
开槽尺寸Cut-Out	80x80x30

磁吸7字形接头



产品尺寸Size	100x100x47.4
开槽尺寸Cut-Out	70x70x30

磁吸中接导电头



HL-100W/48VA电源/HL-200W/48VA电源



额定电压Rated voltage	220V
输出电压Output voltage	DC48V
额定功率Power	100W/200W